



الهيئة العامة للإحصاء
General Authority for Statistics

Wholesale Price Index

November 2019



Contents:

S.N	Subject
	Introduction
1	Data Sources
2	Setting the Base Year
3	Objectives
4	Terminology and Concepts of the Wholesale Price Index
5	Indicators
6	Temporal and Spatial Coverage
7	Adopted Statistical Classifications
8	Relative Importance and Identification of Commodities and Services
9	Adopted Framework and Sample
10	Data Collection Tools
11	Data Collection Method
12	Preparation and Reviewing of Results
13	Data Publication
14	Implemented Quality Procedures
15	Beneficiaries and Benefits of the Bulletin





Introduction:

Wholesale price indices are considered important economic indicators that grab attention on the part of economists and the public. Therefore, the General Authority for Statistics (GaStat) devoted enough attention to this aspect and prepared indicators that can be used to monitor the price movements of commodities and services in all sale phases in the Kingdom's markets, including the indicator of the wholesale price index which measures the price movements of commodities in the stage that precedes wholesale.

GaStat started to follow up wholesale price movements decades ago. The first wholesale price index was released in the first quarter of 1985 for a basket composed of 57 items. The number of items was increased in 1988 to 160.

GaStat is very keen on developing its programs in all fields to keep pace with the latest methods, systems and relevant international recommendations. Therefore, GaStat developed and updated all components of the wholesale price index program. The following are the main aspects of that development:

- Changing the base year to 2014.
- Disaggregating items according to the Central Product Classification (CPC2).
- Increasing the items of the item basket to 343.
- Increasing the number of points of sale where the prices of items will be collected to 7 in each city included in the program.
- Making qualitative changes in the method of data collection and the software of a number of technical processors and program outputs.



GaStat extends its gratitude and appreciation to respondent establishments for their cooperation and response with regard to providing data. Their response, second to the success granted by Allah, had great impact on the issuing of this bulletin. GaStat hopes that all sides will send it their suggestions and remarks on this bulletin to (info@ststs.gov.sa) to improve the bulletin content and lead to improvements to future bulletins.

Allah is the Arbiter of Success.



1. Data Sources of the Wholesale Price Index Bulletin:

The wholesale price index bulletin uses in its data the field survey of wholesale price index, which is a field survey conducted by GaStat monthly and is listed under the classification of economical statistics. The survey involves collecting prices through visiting wholesale shops in three cities (Riyadh, Jeddah and Dammam) representing all wholesale points of sale in the Kingdom, completing an electronic questionnaire that includes a number of questions and providing indicators related to the wholesale price index.

2. Setting the Base Year:

The year 2014 was set as a base year as it meets the required conditions in terms of economic and social stability and witnessed no crises.

3. Objectives:

- To provide statistics on the movements of commodity prices in the stage preceding wholesale.
- To provide a time series of statistical data on wholesale price indices.

4. Terminology and Concepts of the Wholesale Price Index:

4.1. Price Index: It is a rational number that measures variation in the prices of a set of commodities and services and is obtained by dividing the prices of commodities in the comparison period by their prices in the base period.

4.2. Wholesale Price Index: It is a statistical tool for measuring the variation rate in the prices of local and imported commodities in primary markets (wholesale) between two different periods of time.

4.3. Commodity Basket: It is a set of commodities chosen according to their importance in the import balance and the local product value evaluation.

4.4. Points of Sale: They are the establishments or units where data are collected on wholesale prices of commodities within the basket of the wholesale price index program.



- 4.5. **Shadow Sample:** It is a set of backup points of sale which can be referred to when needed to replace one of the basic points of sale when it becomes difficult to get the price from that point for any reason, whether because the shop is closed permanently or because the commodity is definitely unavailable.
- 4.6. **Comparison Period Price:** It is the recorded price of a commodity in the current period of time.
- 4.7. **Base Period Price:** It is the recorded price of a commodity in a previous period of time with which the current price is compared.
- 4.8. **Base Year:** It is the year whose prices are the divisor of the comparison period prices.

5. Indicators:

Indicator	Calculation Equation
<p>Calculation of average prices on the basis of the geometric mean of prices</p>	$\left[\prod_j P_{i,j} \right]^{1/x} = \sqrt[x]{\prod_j P_{i,j}}$ <p>Where: $P_{i,j}$ = Prices in the source period X = Number of sources for all data</p>
<p>Calculation of index according to the following formula (Laspeyres equation):</p>	$WPI = \sum_{a=1}^N \frac{P_{i,a}}{P_{o,a}} \times \frac{P_{o,a} Q_{o,a}}{\sum_{a=1}^N P_{o,a} Q_{o,a}}$ <p>Where: $P_{i,a}$ = the geometric mean of the price of commodity a in a month $P_{o,a}$ = the geometric mean of the price of a in the base year $Q_{o..a}^0$ = the quantities of item a in the base year (item weighting)</p>





6. Coverage:

6.1. Spatial Coverage:

The wholesale price index bulletin covers data on wholesale prices in three major cities, Riyadh, Jeddah and Dammam.

6.2. Temporal Coverage:

The prices of most basket items are collected monthly as the accumulated data are attributed to the calendar month in which the price data are collected.

7. Adopted Statistical Classification:

The bulletin data use the **Central Product Classification (CPC2)**

8. Relative Importance and Identification of Commodities and Services

Considering that the adopted method for index calculation depends on a mathematic formula known as Laspeyres formula, the required data should be provided to extract and calculate the weightings necessary for that equation.

The volume of locally produced commodities with regard to economic activities as well as the imported commodities circulated in wholesale markets are used.

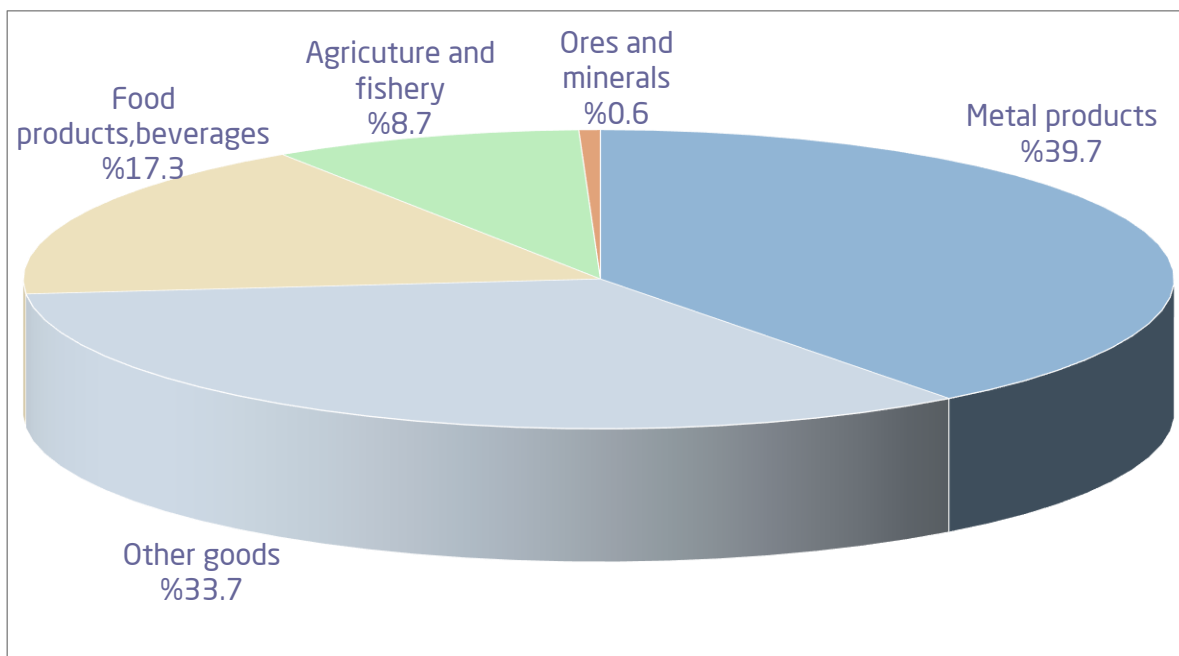
The required weights are extracted using the value of locally produced commodities in the sectors of agriculture and industry as well as the imported commodities which are disaggregated according to the Central Product Classification (CPC2).

It is noteworthy that commodity weight (commodity importance) is the ratio of commodity value to the total value of imported commodities and locally produced commodities within the wholesale trade.

Weights are extracted at a detailed level so that they can encompass items, activities, subclass, class, group, division and section.

Sections	Agriculture and fishery products	Ores and metals	Food products, beverages and tobacco	Other commodities	Metal products, machinery and equipment
Relative importance	8.7%	0.6%	17.3%	33.7%	39.7%





9. Adopted Framework and Sample

Points of Sale Framework:

The framework includes all wholesale shops in the three cities (Riyadh, Jeddah and Dammam). The establishment search results are used to identify wholesale shops.

Item Framework:

It is the set of commodities of the wholesale price system that are disaggregated according to the Central Product Classification (CPC2). It consists of all major business dealings made in the primary markets of the Kingdom of Saudi Arabia in respect of locally produced or imported commodities. A framework including the whole items and their relative importance was set on the basis of foreign trade lists of items of exports and imports and also lists of agricultural products from the Ministry of Agriculture.

Designing and drawing the sample:

Points of Sale Sample:

- A list obtained through the economic search of establishments in Riyadh, Jeddah and Dammam was used as a sampling frame for the points of sale. Afterwards, those points are contacted to determine their appropriateness to every item. In light of that, seven points of sale were chosen in every city for every item.

Item Sample

- On the basis of the foreign trade lists of items of exports and imports and also the lists of agricultural products from the Ministry of Agriculture, a framework including the whole items and their relative importance was set. In light of that, a commodity basket including 343 commodities was chosen based on the relative importance of each item in it. They are listed in their place within the general structure of the Central Product Classification (CPC2) as follows:

Sections	Divisions	Groups	Classes	Subclasses	Commodities
5	31	108	199	265	343



10. Data Collection Tools:

The questionnaire of collecting wholesale price index data was prepared and designed by price statistics specialists at GaStat. The design took recommendations and international standards and definitions into account. The questionnaire was also presented to the concerned parties to get their observations and remarks about it. The question wording was prepared in a specific scientific method with the aim of unifying the manner in which researchers direct questions.

The questionnaire includes auxiliary geographic data to arrive at the points of sale. It also includes a description of the commodity whose price, specifications and unforeseen changes need to be monitored, in addition to price factors.

The complete questionnaire can be read and downloaded via GaStat's official website

<https://www.stats.gov.sa/ar/397#>

After being approved, the survey questionnaire will be transformed into an electronic questionnaire that can be handled through the advanced data collection system using tablet devices. The system has the following features:

1. Reviewing the work zone of the field researcher (survey sample).
2. Reaching the sample (point of sale) using the map on the tablet device.

3. Completing data of high quality using data check rules and navigation to automatically detect input errors and illogical inputs while the completion of the data is underway.
4. Communicating with supervising entities by exchanging remarks with the field researcher.

11. Data Collection Method:

- The workers, who were nominated as field researchers and visited the establishments (points of sale) to collect data, were chosen on the basis of several practical and subjective criteria related to the nature of work.
- All candidates (GaStat staff and collaborators from some government entities) were qualified and trained through special training programs.
- The method of direct contact with the managers of the points of sale was adopted in the process of completing the survey questionnaire and data collection. Field researchers visit the points of sale located within the survey sample after arriving at them using the coordinates recorded on the tablets and the guiding maps and introducing themselves and showing official documents proving their statistical identity. They will also clarify the aim of their visit, present an overview of the survey and its objectives and complete the electronic questionnaire through verbal discussion with the managers of the point of sale.
- All field researchers use tablet devices to complete the survey questionnaire data.
- Field researchers at all work locations in the Kingdom use the “synchronization” feature available on tablet devices to download and transfer the completed data of establishments (points of sale) directly to the database linked to them at GaStat’s headquarters where they are stored in a specific way to be reviewed and processed at a later stage.
- Check rules are applied electronically to guarantee the consistency, precision and rationality of the data of the wholesale price index questionnaire. They are electronic rules that identify contradictions between answers and were built through linking the logical relationship between the answers to the questionnaire and its variables to help field researchers directly identify any errors upon completing the survey data with the manager of the point of sale. Those programmed rules don’t allow any errors to go through when an answer contradicts with another piece of information or another answer in the questionnaire.
- Collected data are verified by being reviewed by the field researcher himself and the survey supervisor in the supervision city. All work areas are subjected to a process of monitoring and reviewing by the Price Statistics Department at GaStat’s headquarters. The department also controls and monitors the





performance of all working groups in the field in synchronization with the time of performing the data collection process starting from the first day to the last.

12. Preparation and Reviewing of Results:

After reviewing the data collected for the survey in previous stages, results were calculated and extracted. Outputs are uploaded to and stored in the database. Afterwards, final reviewing is conducted by specialists in price statistics using modern technologies and software designed for reviewing and checking purposes.

13. Data Publication:

First: Preparing and setting results for publication:

Data results are uploaded in this stage from the database of the price statistics software. Afterwards, publication tables and graphs for data and indicators are set and prepared and have descriptive and methodological data added to them in Arabic and English.

Second: Preparing media material and announcing the date of releasing the bulletin:

GaStat announces the date of releasing the bulletin on its official website at the beginning of the calendar year. Afterwards, it prepares in this stage the media material of the announcement of issuing the bulletin on all media outlets as well as its various social media platforms. The announcement is made on the release date. The bulletin is published on the official website in various templates as open data in Excel format and data in PDF format

to guarantee its circulation and accessibility to all clients and parties interested in price statistics. The bulletin is included in the website's statistics library.

Third: Communicating with the clients and providing them with the bulletin:

GaStat pays great importance to communicating with the clients who use the data. Therefore, GaStat communicates with the clients upon the release of the wholesale price index bulletin to provide them with it. GaStat also receives the clients' questions and enquiries about the bulletin and its results through all communication channels so that clients can communicate with the authority to request data. Questions and inquiries are received via:

- GaStat website: www.stats.gov.sa
- GaStat email: info@stats.gov.sa





- Client support email cs@stats.gov.sa
- Visiting GaStat's headquarters in Riyadh or one of its branches in the regions of the Kingdom.
- Official Letters.
- By Statistical Phone (920020081)

14. Implemented Quality Procedures:

The wholesale price index is subject to many technical quality procedures to ensure the quality of survey data. Such procedures include:

- Training and testing researchers to guarantee their ability to get data properly in line with the survey objectives.
- Reducing the burden on respondents by using software and electronic means to collect data.
- Testing the electronic means used to collect data to ensure data integrity and protection at all survey stages.
- Committing to the timely publication of results based on previously set deadlines.

15. Beneficiaries and Benefits of the Bulletin:

The wholesale price index bulletin is useful to many government bodies that benefit from the detailed data. The Saudi Arabian Monetary Authority is considered the main beneficiary of the bulletin. The data of the wholesale price index are considered a statistical instrument to track variations in the prices of local or imported commodities traded in markets and consequently detecting price trends and market conditions, in addition to doing national accounts by relieving national income and aggregates of the impact of variations in prices.


Details on the wholesale price index methodology can be found on GASTat's website:

<https://www.stats.gov.sa/ar/397#>





Highlights of Wholesale Price Index Movement In November 2019





1-Monthly Change:

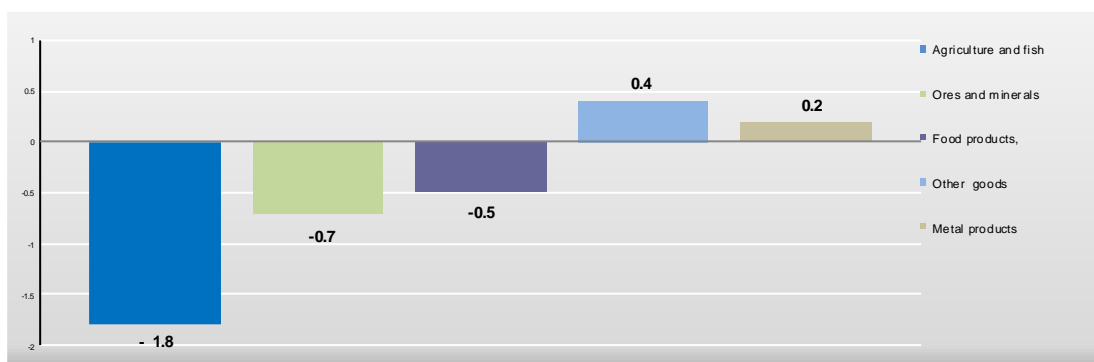
In November 2019, General Wholesale Price Index Increased by 0.1% as compared to that of October 2019, This Increase resulted from the changes in the sections that compose the wholesale price index, which can be represented as follows:

- Increase Percentages:

N	Section	Increase Percentage %	The Most Influential Division	Increase Percentage %
1	Other goods	0.4	Rubber and plastics products	2.2
			Pulp and paper	0.9
2	Metal products, machinery and equipment	0.2	Medical equipment's	4.4
			Electrical machinery and apparatus	2.8

- Decrease Percentages:

N	Section	Decrease Percentage %	The Most Influential Division	Decrease Percentage %
1	Agriculture and fishery products	-1.8	Products of agriculture	-2.1
			Live animals and animal products	-1.0
2	Ores and Minerals	-0.7	Stones and sand	-0.7
3	Food products beverages and tobacco and textiles	-0.5	Meat, fish, fruit, vegetables, oils and fats	-1.2
			Knitting Fabrics	-1.0





2-Annual Change:

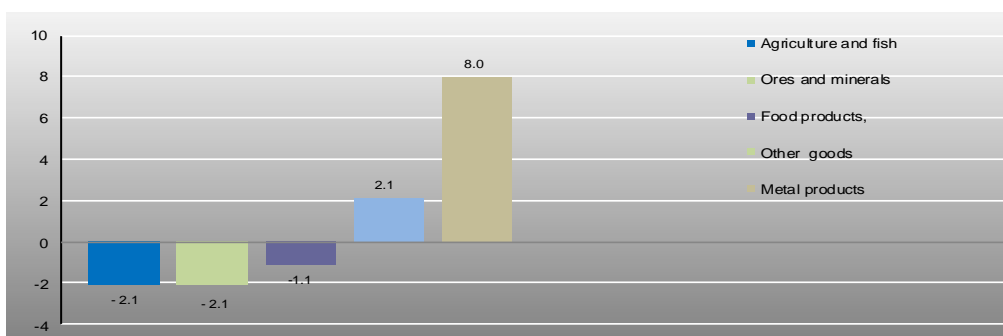
General Wholesale Price Index Increased by 3.3% in November 2019 as compared to the same period of 2018. This Increase resulted from the changes in the sections that compose the wholesale price index, which can be represented as follows:

- Increase Percentages:

N	Section	Increase Percentage %	The Most Influential Division	Increase Percentage %
1	Metal products, machinery, and equipment	8.0	Fabricated metal products	9.5
			Medical equipment's	3.6
2	Other goods	2.1	Refined petroleum products	6.3
			Furniture ;other transportable goods n.e.c	6.1


- Decrease Percentages:

N	Section	Decrease Percentage %	The Most Influential Division	Decrease Percentage %
1	Ores and Minerals	-2.1	Stones and sand	-2.1
2	Agriculture and fishery products	-2.1	Products of agriculture	-3.5
			Fish and other fishing products	-3.3
3	Food products beverages and tobacco and textiles	-1.1	Meat, fish, fruit, vegetables, oils and fats	-4.0
			Grain mills, starch and other food products	-1.8





Tables



Monthly Wholesale Price Index

الرقم القياسي الشهري لأسعار الجملة

By Section

حسب الأبواب



2014 = 100

سنة الأساس ٢٠١٤ = ١٠٠

Description	الأرقام القياسية			نسبة التغير من نوفمبر ٢٠١٩ إلى		البيان
	Index Numbers			Percent Change From Nov 2019 to		
	نوفمبر Nov 2019	أكتوبر Oct 2019	نوفمبر Nov 2018	أكتوبر Oct 2019	نوفمبر Nov 2018	
General Index	120.7	120.6	116.9	0.1	3.3	الرقم القياسي العام
Agriculture and fishery products	100.1	101.9	102.2	-1.8	-2.1	منتجات الزراعة وصيد الأسماك
Ores and Minerals	95.9	96.6	98.0	-0.7	-2.1	الخامات والمعادن
Food products, beverages and tobacco and textiles	106.6	107.1	107.8	-0.5	-1.1	المنتجات الغذائية والمشروبات والتبغ والمنسوجات
Other goods	148.1	147.5	145.1	0.4	2.1	سلع أخرى
Metal products, machinery and equipment	108.3	108.1	100.3	0.2	8.0	المنتجات المعدنية والآلات والمعدات

Monthly Wholesale Price Index

الرقم القياسي الشهري لأسعار الجملة

By Section and Division

حسب الأقسام و الأقسام



2014 = 100

سنة الأساس ٢٠١٤ = ١٠٠

Description	الأرقام القياسية			نسبة التغير من نوفمبر ٢٠١٩ إلى		البيان
	Index Numbers			Percent Change From Nov 2019 to		
	نوفمبر Nov 2019	أكتوبر Oct 2019	نوفمبر Nov 2018	أكتوبر Oct 2019	نوفمبر Nov 2018	
General Index	120.7	120.6	116.9	0.1	3.3	الرقم القياسي العام
Agriculture and fishery products	100.1	101.9	102.2	-1.8	-2.1	منتجات الزراعة وصيد الأسماك
Products of agriculture	104.5	106.7	108.3	-2.1	-3.5	المنتجات الزراعية
Live animals and animal products	89.9	90.8	87.5	-1.0	2.7	حيوانات حية ومنتجات حيوانية
Fish and other fishing products	97.2	97.3	100.5	-0.1	-3.3	الأسماك ومنتجات صيد الأسماك الأخرى
Ores and Minerals	95.9	96.6	98.0	-0.7	-2.1	الخامات والمعادن
Stones and sand	95.9	96.6	98.0	-0.7	-2.1	أحجار ورمل
Food products, beverages and tobacco and textiles	106.6	107.1	107.8	-0.5	-1.1	المنتجات الغذائية والمشروبات والتبغ والمنسوجات
Meat, fish, fruit, vegetables, oils and fats	95.0	96.2	99.0	-1.2	-4.0	اللحوم والأسماك والفواكة والخضروات والزيوت والدهون
Dairy products	96.3	96.8	95.6	-0.5	0.7	منتجات الألبان
Grain mills, starch and other food products	106.3	107.1	108.2	-0.7	-1.8	منتجات طواحين الحبوب والنشاء والمنتجات الغذائية الأخرى
Beverages	159.7	159.0	159.3	0.4	0.3	المشروبات
Tobacco products	251.6	251.7	250.9	0.0	0.3	منتجات التبغ
Spinning Yarns and Fabrics	111.8	106.2	108.5	5.3	3.0	غزل وخيوط أقمشة
Textile articles other than apparel	98.5	98.1	98.0	0.4	0.5	الأصناف النسيجية الجاهزة باستثناء الملابس
Knitting Fabrics	96.3	97.3	95.3	-1.0	1.0	أقمشة تريكو
Leather and leather products; footwear	84.0	83.8	82.3	0.2	2.1	جلود ومنتجات جلدية وأحذية
Other goods	148.1	147.5	145.1	0.4	2.1	سلع أخرى
Wooden Products	96.9	97.2	97.5	-0.3	-0.6	المنتجات الخشبية
Pulp and paper	120.4	119.3	114.6	0.9	5.1	العجائن الورقية
Refined petroleum products	332.7	332.7	312.9	0.0	6.3	المنتجات النفطية المكررة
Basic chemicals	62.0	61.6	77.8	0.6	-20.3	المواد الكيميائية الأساسية
Other chemical products, artificial fibers	99.3	98.8	98.0	0.5	1.3	منتجات كيميائية أخرى وألياف اصطناعية

Monthly Wholesale Price Index

الرقم القياسي الشهري لأسعار الجملة

By Section and Division

حسب الأقسام و الأقسام



2014 = 100

سنة الأساس ٢٠١٤ = ١٠٠

Description	الأرقام القياسية			نسبة التغير من نوفمبر ٢٠١٩ إلى		البيان
	Index Numbers			Percent Change From Nov 2019 to		
	نوفمبر Nov 2019	أكتوبر Oct 2019	نوفمبر Nov 2018	أكتوبر Oct 2019	نوفمبر Nov 2018	
Rubber and plastics products	98.8	96.7	93.7	2.2	5.4	المطاط ومنتجات اللدائن
Glass and non-metallic products	103.7	103.2	100.5	0.5	3.2	المنتجات الزجاجية والغير فلزية
Furniture ; other transportable goods n.e.c.	98.5	98.0	92.8	0.5	6.1	أثاث وبيع أخرى قابلة للنقل غير مصنفة في موضع آخر
Metal products, machinery and equipment	108.3	108.1	100.3	0.2	8.0	المنتجات المعدنية والآلات والمعدات
Basic metals	101.6	104.5	103.1	-2.8	-1.5	الفلزات القاعدية
Fabricated metal products	115.8	116.7	105.8	-0.8	9.5	المنتجات المعدنية المصنوعة
General-purpose machinery	142.0	139.7	99.8	1.6	42.3	الآلات المستعملة في الأغراض العامة
Special-purpose machinery	96.5	95.2	101.2	1.4	-4.6	آلات مخصصة الغرض
Office, accounting and computing machinery	90.6	89.0	88.1	1.8	2.8	آلات المكاتب والمحاسبة والحساب الإلكتروني
Electrical machinery and apparatus	101.8	99.0	98.7	2.8	3.1	آلات وأجهزة كهربائية
Radio, television and communication equipment and apparatus	96.5	95.6	97.1	0.9	-0.6	معدات وأجهزة الراديو والتلفزيون والاتصالات
Medical equipments	94.7	90.7	91.4	4.4	3.6	الأجهزة الطبية
Transport equipment	105.8	106.3	102.2	-0.5	3.5	معدات النقل

Monthly Wholesale Price Index

الرقم القياسي الشهري لأسعار الجملة

By Section and Division and Group

حسب الأبواب و الأقسام و المجموعات



2014 = 100

سنة الأساس ٢٠١٤ = ١٠٠

Description	الأرقام القياسية			نسبة التغير من نوفمبر ٢٠١٩ إلى		البيان
	Index Numbers			Percent Change From Nov 2019 to		
	نوفمبر Nov 2019	أكتوبر Oct 2019	نوفمبر Nov 2018	أكتوبر Oct 2019	نوفمبر Nov 2018	
General Index	120.7	120.6	116.9	0.1	3.3	الرقم القياسي العام
Agriculture and fishery products	100.1	101.9	102.2	-1.8	-2.1	منتجات الزراعة وصيد الأسماك
Products of agriculture	104.5	106.7	108.3	-2.1	-3.5	المنتجات الزراعية
Cereals	105.1	107.2	113.5	-2.0	-7.4	الحبوب
Vegetables	99.8	101.4	101.1	-1.6	-1.3	الخضروات
Fruits	109.6	111.8	107.3	-2.0	2.1	الفواكة
Seeds	137.4	135.5	147.2	1.4	-6.7	البذور
Potatoes	98.5	106.8	112.4	-7.8	-12.4	البطاطس
Coffee and derivatives	90.5	90.4	97.8	0.1	-7.5	القهوة ومشتقاتها
Legumes	77.9	80.2	92.0	-2.9	-15.3	البقوليات
Fodder	92.5	94.8	99.2	-2.4	-6.8	الأعلاف
Live animals and animal products	89.9	90.8	87.5	-1.0	2.7	حيوانات حية ومنتجات حيوانية
Live animals	97.1	98.0	87.2	-0.9	11.4	حيوانات حية
Eggs	71.1	72.5	88.0	-1.9	-19.2	البيض
Other animal products	107.2	106.9	97.0	0.3	10.5	منتجات حيوانية أخرى
Fish and other fishing products	97.2	97.3	100.5	-0.1	-3.3	الأسماك ومنتجات صيد الأسماك الأخرى
Fish	104.5	103.7	107.8	0.8	-3.1	الأسماك
Crustaceans	68.2	71.8	71.4	-5.0	-4.5	قشريات
Ores and Minerals	95.9	96.6	98.0	-0.7	-2.1	الخامات والمعادن
Stones and sand	95.9	96.6	98.0	-0.7	-2.1	أحجار ورمل
Stones building	105.5	105.8	108.2	-0.3	-2.5	أحجار بناء
Sand	88.4	89.5	90.0	-1.2	-1.8	رمل
Food products, beverages and tobacco and textiles	106.6	107.1	107.8	-0.5	-1.1	المنتجات الغذائية والمشروبات والتبغ والمنسوجات
Meat, fish, fruit, vegetables, oils and fats	95.0	96.2	99.0	-1.2	-4.0	اللحوم والأسماك والفواكة والخضروات والزيوت والدهون

Monthly Wholesale Price Index

الرقم القياسي الشهري لأسعار الجملة

By Section and Division and Group

حسب الأبواب و الأقسام و المجموعات



2014 = 100

سنة الأساس ٢٠١٤ = ١٠٠

Description	الأرقام القياسية			نسبة التغير من نوفمبر ٢٠١٩ إلى		البيان
	Index Numbers			Percent Change From Nov 2019 to		
	نوفمبر Nov 2019	أكتوبر Oct 2019	نوفمبر Nov 2018	أكتوبر Oct 2019	نوفمبر Nov 2018	
Meat and meat products	93.7	94.7	98.0	-1.1	-4.4	اللحوم ومنتجاتها
Fish and crustaceans	116.9	115.4	116.8	1.3	0.1	أسماك وقشريات
Preserved vegetables	112.9	112.4	110.9	0.4	1.8	خضروات محفوظة
Fruit preserves	97.5	98.5	100.3	-1.0	-2.8	فواكه محفوظة
Animal and vegetable oils and fats	90.2	92.0	95.6	-2.0	-5.6	زيوت ودهون حيوانية ونباتية
Dairy products	96.3	96.8	95.6	-0.5	0.7	منتجات الألبان
Milk	102.3	102.9	91.5	-0.6	11.8	حليب
Other dairy products	94.3	94.9	96.9	-0.6	-2.7	منتجات ألبان أخرى
Grain mills, starch and other food products	106.3	107.1	108.2	-0.7	-1.8	منتجات طواحين الحبوب والنشاء والمنتجات الغذائية الأخرى
Grain mill products	94.5	94.9	94.9	-0.4	-0.4	منتجات طواحين الحبوب
Animal Food	93.6	95.4	106.4	-1.9	-12.0	أغذية حيوانية
Bakery products	116.9	118.3	118.2	-1.2	-1.1	منتجات المخابز
Suger	95.8	96.8	101.1	-1.0	-5.2	السكر
Cocoa, chocolate and sugar confectionery	122.8	124.3	125.9	-1.2	-2.5	ككاو وشوكولاته وحلويات سكرية
Uncooked pasta	99.7	99.6	99.3	0.1	0.4	عجائن غير مطبوخة
Food products n.e.c.	97.3	97.4	99.7	-0.1	-2.4	المنتجات الغذائية غير المصنفة في موضع آخر
Beverages	159.7	159.0	159.3	0.4	0.3	المشروبات
bottled drinks	159.7	159.0	159.3	0.4	0.3	المشروبات المعبأة
Tobacco products	251.6	251.7	250.9	0.0	0.3	منتجات التبغ
Tobacco products	251.6	251.7	250.9	0.0	0.3	منتجات التبغ
Spinning Yarns and Fabrics	111.8	106.2	108.5	5.3	3.0	غزل وخيوط أقمشة
Threading sewing	77.3	83.0	93.3	-6.9	-17.1	خيوط خياطة
Fabric is cotton	123.1	116.8	105.2	5.4	17.0	أقمشة غير قطنية
Cotton fabrics	105.9	102.6	103.2	3.2	2.6	أقمشة قطنية
Fabrics, artificial	125.5	115.3	114.9	8.8	9.2	أقمشة اصطناعية

Monthly Wholesale Price Index

الرقم القياسي الشهري لأسعار الجملة

By Section and Division and Group

حسب الأبواب و الأقسام و المجموعات



2014 = 100

سنة الأساس ٢٠١٤ = ١٠٠

Description	الأرقام القياسية			نسبة التغير من نوفمبر ٢٠١٩ إلى		البيان
	Index Numbers			Percent Change From Nov 2019 to		
	نوفمبر Nov 2019	أكتوبر Oct 2019	نوفمبر Nov 2018	أكتوبر Oct 2019	نوفمبر Nov 2018	
Textile articles other than apparel	98.5	98.1	98.0	0.4	0.5	الأصناف النسيجية الجاهزة باستثناء الملابس
Made-up textile articles	97.3	97.1	96.2	0.2	1.1	أصناف نسيجية جاهزة
Carpets and textile floor coverings	99.7	99.1	99.8	0.6	-0.1	بسط وأغطية أرضيات نسيجية أخرى
Knitting Fabrics	96.3	97.3	95.3	-1.0	1.0	أقمشة تريكو
Wearing apparel , except fur apparel	96.3	97.3	95.3	-1.0	1.0	ملبوسات ماعدا الملبوسات الفرائية
Leather and leather products; footwear	84.0	83.8	82.3	0.2	2.1	جلود ومنتجات جلدية وأحذية
Bags	73.8	74.1	73.0	-0.4	1.1	الحقائب
Footwear	84.2	84.0	82.2	0.2	2.4	الأحذية
Sports footwear	98.5	95.8	94.8	2.8	3.9	الأحذية الرياضية
Other footwar	88.2	89.1	88.7	-1.0	-0.6	أحذية أخرى
Other goods	148.1	147.5	145.1	0.4	2.1	سلع أخرى
Wooden Products	96.9	97.2	97.5	-0.3	-0.6	المنتجات الخشبية
Wooden planks	98.9	99.5	102.3	-0.6	-3.3	ألواح خشبية
Slabs Other (Plywood)	107.6	107.1	106.6	0.5	0.9	ألواح أخرى (أبلكاش)
Panels manufactured	90.1	90.7	90.4	-0.7	-0.3	ألواح مصنعة
Other wooden products	88.8	88.8	87.3	0.0	1.7	منتجات خشبية أخرى
Pulp and paper	120.4	119.3	114.6	0.9	5.1	العجائن الورقية
Pulp, paper and paperboard	120.6	119.5	114.5	0.9	5.3	عجائن الورق والورق المقوى
Books	115.2	115.0	117.0	0.2	-1.5	دفاتر
Refined petroleum products	332.7	332.7	312.9	0.0	6.3	المنتجات النفطية المكررة
Petroleum oils	335.6	335.7	315.7	0.0	6.3	الزيوت النفطية
Petroleum gases	105.0	105.0	105.0	0.0	0.0	الغازات النفطية
Basic chemicals	62.0	61.6	77.8	0.6	-20.3	المواد الكيميائية الأساسية
Chemicals non-core membership	51.8	50.1	68.0	3.4	-23.8	مواد كيميائية غير عضوية أساسية
Fertilizers and pesticides	90.8	93.0	105.2	-2.4	-13.7	الأسمدة ومبيدات الآفات
Plastics in primary forms	77.9	80.2	93.5	-2.9	-16.7	الدائن في أشكالها الأولية

Monthly Wholesale Price Index

الرقم القياسي الشهري لأسعار الجملة

By Section and Division and Group

حسب الأبواب و الأقسام و المجموعات



2014 = 100

سنة الأساس ٢٠١٤ = ١٠٠

Description	الأرقام القياسية			نسبة التغير من نوفمبر ٢٠١٩ إلى		البيان
	Index Numbers			Percent Change From Nov 2019 to		
	نوفمبر Nov 2019	أكتوبر Oct 2019	نوفمبر Nov 2018	أكتوبر Oct 2019	نوفمبر Nov 2018	
Other chemical products, artificial fibers	99.3	98.8	98.0	0.5	1.3	منتجات كيميائية أخرى وألياف اصطناعية
Paints and derivatives	118.3	118.1	116.4	0.2	1.6	الدهانات ومشتقاتها
Pharmaceutical products	92.5	91.8	90.6	0.8	2.1	المنتجات الصيدلانية
Toilet preparations	98.6	98.5	100.5	0.1	-1.9	مستحضرات تجميل
Chemical products n.e.c.	121.3	116.4	108.2	4.2	12.1	منتجات كيميائية غير مصنفة في موضع آخر
Rubber and plastics products	98.8	96.7	93.7	2.2	5.4	المطاط ومنتجات اللدائن
Rubber tyres and tubes	91.5	86.8	82.2	5.4	11.3	الإطارات والأنابيب المطاطية
Other rubber products	98.3	94.9	95.2	3.6	3.3	منتجات مطاطية أخرى
Semi-manufactures of plastics	102.8	101.3	96.3	1.5	6.7	لدائن نصف مصنوعة
Packaging products of plastics	104.2	104.6	105.1	-0.4	-0.9	منتجات تغليف مصنوعة من لدائن
Other plastics prod products	85.3	85.3	85.1	0.0	0.2	منتجات لدائنية أخرى
Glass and non-metallic products	103.7	103.2	100.5	0.5	3.2	المنتجات الزجاجية والغير فلزية
Glass products	113.8	113.1	112.5	0.6	1.2	المنتجات الزجاجية
Ceramic construction tools and other	99.9	100.9	105.3	-1.0	-5.1	الأدوات الخزفية الإنشائية وغيرها
Refractory products and construction products is thermal	102.4	103.0	103.6	-0.6	-1.2	منتجات حرارية ومنتجات إنشائية غير حرارية
Gypsum and lime and cement	98.0	95.5	89.3	2.6	9.7	أسمنت وجير وجبس
Articles of concrete, cement and plaster	102.6	102.4	98.3	0.2	4.4	أصناف من الجبس والإسمنت والخرسانة
The building blocks of items made of them	105.1	105.4	104.5	-0.3	0.6	أحجار بناء وأصناف مصنعة منها
No other metal products metal	103.0	102.4	98.5	0.6	4.6	منتجات معدنية لا فلزية أخرى
Furniture ; other transportable goods n.e.c.	98.5	98.0	92.8	0.5	6.1	أثاث وسلع أخرى قابلة للنقل غير مصنفة في موضع آخر
Furniture	94.1	94.9	93.7	-0.8	0.4	أثاث
Jewellery and related articles	114.7	113.7	88.5	0.9	29.6	مجوهرات وأصناف ذات صلة
Sports goods	112.1	108.9	110.7	2.9	1.3	أدوات رياضة
Games	85.2	76.7	81.3	11.1	4.8	ألعاب

Monthly Wholesale Price Index

الرقم القياسي الشهري لأسعار الجملة

By Section and Division and Group

حسب الأبواب و الأقسام و المجموعات



2014 = 100

سنة الأساس ٢٠١٤ = ١٠٠

Description	الأرقام القياسية			نسبة التغير من نوفمبر ٢٠١٩ إلى		البيان
	Index Numbers			Percent Change From Nov 2019 to		
	نوفمبر Nov 2019	أكتوبر Oct 2019	نوفمبر Nov 2018	أكتوبر Oct 2019	نوفمبر Nov 2018	
Other manufactured articles n.e.c.	105.0	104.0	101.9	1.0	3.0	أصناف مصنعة أخرى غير مصنفة في موضع آخر
Metal products, machinery and equipment	108.3	108.1	100.3	0.2	8.0	المنتجات المعدنية والآلات والمعدات
Basic metals	101.6	104.5	103.1	-2.8	-1.5	الفلزات القاعدية
Products of iron or steel	103.7	107.5	107.7	-3.5	-3.7	منتجات من الحديد والصلب
Copper and Nickel	91.6	92.5	92.6	-1.0	-1.1	نحاس ونيكل
Gold Bullion	102.5	102.8	93.6	-0.3	9.5	سبائك ذهبية
Fabricated metal products	115.8	116.7	105.8	-0.8	9.5	المنتجات المعدنية المصنوعة
Structural Metal Products	117.4	117.3	105.8	0.1	11.0	منتجات معدنية إنشائية
Tanks and reservoirs	120.5	122.7	118.0	-1.8	2.1	صهاريج وخزانات
Other fabricated metal products	111.1	112.9	100.8	-1.6	10.2	منتجات معدنية جاهزة أخرى
General-purpose machinery	142.0	139.7	99.8	1.6	42.3	الآلات المستعملة في الأغراض العامة
Engines and turbines	87.7	88.1	92.2	-0.5	-4.9	المحركات والتوربينات
Water pumps	260.1	251.3	115.2	3.5	125.8	مضخات مائية
Lifting equipment	85.9	85.8	86.3	0.1	-0.5	معدات رفع
Other multi-purpose machines	91.3	91.8	94.7	-0.5	-3.6	آلات أخرى متعددة الأغراض
Special-purpose machinery	96.5	95.2	101.2	1.4	-4.6	آلات مخصصة الغرض
Agricultural machinery	59.3	53.5	103.7	10.8	-42.8	آلات زراعية
Machune-tools	95.5	95.6	98.0	-0.1	-2.6	عدد آليات
Machinery for mining, quarrying and construction	124.6	120.8	121.6	3.1	2.5	آلات عمليات التعدين واستغلال المحاجر والتشييد
Machines for the production of textiles, clothing, leather	87.9	101.4	101.5	-13.3	-13.4	آلات لإنتاج المنسوجات والملابس والجلود
Domestic appliances	96.4	97.0	94.5	-0.6	2.0	أجهزة منزلية
Other special-purpose machinery	126.9	125.2	130.9	1.4	-3.1	آلات أخرى مخصصة
Office, accounting and computing machinery	90.6	89.0	88.1	1.8	2.8	آلات المكاتب والمحاسبة والحساب الإلكتروني

Monthly Wholesale Price Index

الرقم القياسي الشهري لأسعار الجملة

By Section and Division and Group

حسب الأبواب و الأقسام و المجموعات



2014 = 100

سنة الأساس ٢٠١٤ = ١٠٠

Description	الأرقام القياسية			نسبة التغير من نوفمبر ٢٠١٩ إلى		البيان
	Index Numbers			Percent Change From Nov 2019 to		
	نوفمبر Nov 2019	أكتوبر Oct 2019	نوفمبر Nov 2018	أكتوبر Oct 2019	نوفمبر Nov 2018	
Office and accounting machinery	79.1	78.0	78.9	1.4	0.3	آلات المكاتب والمحاسبة
Computing machinery	96.0	94.2	92.5	1.9	3.8	آلات الحاسب الإلكتروني
Electrical machinery and apparatus	101.8	99.0	98.7	2.8	3.1	آلات وأجهزة كهربائية
Electricmotors, generators and transformers	105.1	106.9	110.4	-1.7	-4.8	محركات ومولدات ومحولات كهربائية
Electricity distribution and control apparatus	99.4	96.4	90.5	3.1	9.8	أجهزة توزيع الكهرباء والتحكم فيها
Insulated wire and cable; optical fibre cables	100.1	94.0	92.1	6.5	8.7	أسلاك وكابلات معزولة كابلات ليفية بصرية
Primary cells and batteries	94.1	97.1	97.1	-3.1	-3.1	خلايا أولية وبطاريات
Lighting lamps	114.8	110.6	117.3	3.8	-2.1	مصابيح إضاءة
Other electrical equipment and parts thereof	98.1	92.9	91.6	5.6	7.1	معدات كهربائية أخرى وأجزاؤها
Radio, television and communication equipment and apparatus	96.5	95.6	97.1	0.9	-0.6	معدات وأجهزة الراديو والتلفزيون والاتصالات
Transmitters	101.1	99.6	101.8	1.5	-0.7	أجهزة إرسال
Receivers	72.0	72.2	74.2	-0.3	-3.0	أجهزة استقبال
Smart cards	127.6	127.6	123.6	0.0	3.2	بطاقات ذكية
Medical equipments	94.7	90.7	91.4	4.4	3.6	الأجهزة الطبية
Medical Equipment	97.3	92.1	91.1	5.6	6.8	معدات طبية
Tools and medical diagnosis	89.1	83.7	88.1	6.5	1.1	أدوات وتشخيص طبية
Visual equipment and photographic equipment	102.7	102.4	98.7	0.3	4.1	أجهزة بصرية ومعدات تصوير فوتوغرافي
Clocks and parts thereof	95.2	95.6	95.2	-0.4	0.0	الساعات وأجزاؤها
Transport equipment	105.8	106.3	102.2	-0.5	3.5	معدات النقل
Motorized vehicles and trailers	105.8	106.4	102.2	-0.6	3.5	مركبات ذات محركات ومقطورات
Other transport equipment	98.2	94.1	94.6	4.4	3.8	معدات نقل أخرى

Monthly Wholesale Price Index

الرقم القياسي الشهري لأسعار الجملة

By Section and Division and Group

حسب الأبواب و الأقسام و المجموعات

and Class

و الفئات

2014 = 100



سنة الأساس ٢٠١٤ = ١٠٠

Description	الأرقام القياسية			نسبة التغير من نوفمبر ٢٠١٩ إلى		البيان
	Index Numbers			Percent Change From Nov 2019 to		
	نوفمبر Nov 2019	أكتوبر Oct 2019	نوفمبر Nov 2018	أكتوبر Oct 2019	نوفمبر Nov 2018	
General Index	120.7	120.6	116.9	0.1	3.3	الرقم القياسي العام
Agriculture and fishery products	100.1	101.9	102.2	-1.8	-2.1	منتجات الزراعة وصيد الأسماك
Products of agriculture	104.5	106.7	108.3	-2.1	-3.5	المنتجات الزراعية
Cereals	105.1	107.2	113.5	-2.0	-7.4	الحبوب
Wheat	91.9	94.8	100.5	-3.1	-8.6	القمح
Maize (corn)	123.6	125.7	118.7	-1.7	4.1	الذرة
Barley	106.2	107.9	119.9	-1.6	-11.4	الشعير
Vegetables	99.8	101.4	101.1	-1.6	-1.3	الخضروات
Melons	78.2	76.5	81.1	2.2	-3.6	البطيخ
Fruit-bearing vegetables	106.0	108.5	109.6	-2.3	-3.3	الخضروات المثمرة
Root, bulb or tuberous vegetables	101.2	103.1	91.5	-1.8	10.6	خضروات جذرية ودرنية
Fruits	109.6	111.8	107.3	-2.0	2.1	الفواكه
Tropical and subtropical fruits	114.2	113.8	111.8	0.4	2.1	الفواكه الاستوائية وشبه الاستوائية
Citrus fruits	131.4	141.7	140.9	-7.3	-6.7	فواكه حمضية (حمضيات)
Grape	78.5	76.8	76.0	2.2	3.3	عنب طازج
Pome fruits and stone fruits	92.4	97.9	84.4	-5.6	9.5	فواكه محتوية على نوى
Seeds	137.4	135.5	147.2	1.4	-6.7	البذور
Other seeds	137.4	135.5	147.2	1.4	-6.7	غيرها من البذور
Potatoes	98.5	106.8	112.4	-7.8	-12.4	البطاطس
Potatoes	98.5	106.8	112.4	-7.8	-12.4	بطاطس
Coffee and derivatives	90.5	90.4	97.8	0.1	-7.5	القهوة ومشتقاتها
Coffee bean Green	90.5	90.4	97.8	0.1	-7.5	بن أخضر
Legumes	77.9	80.2	92.0	-2.9	-15.3	البقوليات
Legumes	77.9	80.2	92.0	-2.9	-15.3	بقوليات
Fodder	92.5	94.8	99.2	-2.4	-6.8	الأعلاف

Monthly Wholesale Price Index

الرقم القياسي الشهري لأسعار الجملة

By Section and Division and Group

حسب الأبواب والأقسام والمجموعات

and Class

و الفئات

2014 = 100



سنة الأساس ٢٠١٤ = ١٠٠

Description	الأرقام القياسية			نسبة التغير من نوفمبر ٢٠١٩ إلى		البيان
	Index Numbers			Percent Change From Nov 2019 to		
	نوفمبر Nov 2019	أكتوبر Oct 2019	نوفمبر Nov 2018	أكتوبر Oct 2019	نوفمبر Nov 2018	
Forage products	92.5	94.8	99.2	-2.4	-6.8	منتجات علفية
Live animals and animal products	89.9	90.8	87.5	-1.0	2.7	حيوانات حية ومنتجات حيوانية
Live animals	97.1	98.0	87.2	-0.9	11.4	حيوانات حية
Live cattle	101.5	103.0	90.5	-1.5	12.2	أبقار حي
Other ruminants	91.1	91.1	82.6	0.0	10.3	حيوانات مجترية أخرى
Eggs	71.1	72.5	88.0	-1.9	-19.2	البيض
Eggs	71.1	72.5	88.0	-1.9	-19.2	البيض
Other animal products	107.2	106.9	97.0	0.3	10.5	منتجات حيوانية أخرى
Natural honey	107.2	106.9	97.0	0.3	10.5	عسل طبيعي
Fish and other fishing products	97.2	97.3	100.5	-0.1	-3.3	الأسماك ومنتجات صيد الأسماك الأخرى
Fish	104.5	103.7	107.8	0.8	-3.1	الأسماك
Fresh or chilled fish	104.5	103.7	107.8	0.8	-3.1	أسماك طازجة أو مبردة
Crustaceans	68.2	71.8	71.4	-5.0	-4.5	قشريات
Crustaceans, not frozen	68.2	71.8	71.4	-5.0	-4.5	قشريات غير مجمدة
Ores and Minerals	95.9	96.6	98.0	-0.7	-2.1	الخامات والمعادن
Stones and sand	95.9	96.6	98.0	-0.7	-2.1	أحجار ورمل
Stones building	105.5	105.8	108.2	-0.3	-2.5	أحجار بناء
Marble and other calcareous stone building	105.5	105.8	108.2	-0.3	-2.5	رخام وأحجار بناء جيرية أخرى
Sand	88.4	89.5	90.0	-1.2	-1.8	رمل
Natural sands	91.1	92.2	93.4	-1.2	-2.5	رمال طبيعية
Pebbles, gravel, stone broken	82.7	83.7	83.0	-1.2	-0.4	حصى وحصاء وكسر حجر
Food products, beverages and tobacco and textiles	106.6	107.1	107.8	-0.5	-1.1	المنتجات الغذائية والمشروبات والتبغ والمنسوجات
Meat, fish, fruit, vegetables, oils and fats	95.0	96.2	99.0	-1.2	-4.0	اللحوم والأسماك والفواكة والخضروات والزيوت والدهون

Monthly Wholesale Price Index

الرقم القياسي الشهري لأسعار الجملة

By Section and Division and Group

حسب الأبواب و الأقسام و المجموعات

and Class

و الفئات

2014 = 100



سنة الأساس ٢٠١٤ = ١٠٠

Description	الأرقام القياسية			نسبة التغير من نوفمبر ٢٠١٩ إلى		البيان
	Index Numbers			Percent Change From Nov 2019 to		
	نوفمبر Nov 2019	أكتوبر Oct 2019	نوفمبر Nov 2018	أكتوبر Oct 2019	نوفمبر Nov 2018	
Meat and meat products	93.7	94.7	98.0	-1.1	-4.4	اللحوم ومنتجاتها
Meat of mammals, fresh or chilled	91.7	92.2	89.7	-0.5	2.2	لحوم الثدييات طازجة أو مبردة
Meat of poultry, fresh or chilled	98.3	98.8	100.3	-0.5	-2.0	لحوم دواجن طازجة أو مبردة
Meat of mammals, Frozen	91.2	90.0	92.2	1.3	-1.1	لحوم ثدييات مجمدة
Meat of poultry, Frozen	95.1	97.1	102.9	-2.1	-7.6	لحوم دواجن مجمدة
Fish and crustaceans	116.9	115.4	116.8	1.3	0.1	أسماك وقشريات
Frozen fish (excluding fish fillets and other fish meat)	130.2	130.7	130.2	-0.4	0.0	أسماك مجمدة (باستثناء شرائح السمك وغيرها من لحوم الأسماك)
Tuna and canned fish	105.3	101.1	103.9	4.2	1.3	تونة وسمك معلب
Crustaceans, frozen	106.9	107.9	111.5	-0.9	-4.1	قشريات مجمدة
Preserved vegetables	112.9	112.4	110.9	0.4	1.8	خضروات محفوظة
Frozen vegetables, pulses and potatoes	122.9	122.0	115.8	0.7	6.1	خضروات وبقوليات وبطاطا مجمدة
Canned chickpea and mixed pickles	105.1	105.0	107.0	0.1	-1.8	حمص حب معلب ومخلل مشكل
Fruit preserves	97.5	98.5	100.3	-1.0	-2.8	فواكه محفوظة
Dried fruit	104.2	106.4	116.5	-2.1	-10.6	فواكه مجففة
Fruit juices	98.2	99.6	101.5	-1.4	-3.3	عصائر فواكه
Fruits and other nuts reserved	94.7	94.2	94.8	0.5	-0.1	فواكه وجوزيات أخرى محفوظة
Animal and vegetable oils and fats	90.2	92.0	95.6	-2.0	-5.6	زيوت ودهون حيوانية ونباتية
Vegetable oils	89.3	91.2	95.0	-2.1	-6.0	زيوت خضروات
Margarine	107.9	108.3	108.3	-0.4	-0.4	سمن نباتي
Dairy products	96.3	96.8	95.6	-0.5	0.7	منتجات الألبان
Milk	102.3	102.9	91.5	-0.6	11.8	حليب
Milk	102.6	103.2	91.2	-0.6	12.5	حليب
Cream, fresh	97.2	98.8	97.4	-1.6	-0.2	قشدة طازجة
Other dairy products	94.3	94.9	96.9	-0.6	-2.7	منتجات ألبان أخرى

Monthly Wholesale Price Index

الرقم القياسي الشهري لأسعار الجملة

By Section and Division and Group

حسب الأبواب و الأقسام و المجموعات

and Class

و الفئات

2014 = 100



سنة الأساس ٢٠١٤ = ١٠٠

Description	الأرقام القياسية			نسبة التغير من نوفمبر ٢٠١٩ إلى		البيان
	Index Numbers			Percent Change From Nov 2019 to		
	نوفمبر Nov 2019	أكتوبر Oct 2019	نوفمبر Nov 2018	أكتوبر Oct 2019	نوفمبر Nov 2018	
Milk and cream in solid forms	85.4	85.1	88.5	0.4	-3.5	لبن وقشدة في صورة جامدة
Yogurt (milk Rob)	97.4	97.3	98.3	0.1	-0.9	زيادي (لبن روب)
Butter	139.3	139.2	139.8	0.1	-0.4	زبدة
Cheese, fresh or processed	87.8	90.1	93.5	-2.6	-6.1	جبن طازج أو محضر
Ice cream	90.1	90.5	91.4	-0.4	-1.4	ايس كريم
Grain mills, starch and other food products	106.3	107.1	108.2	-0.7	-1.8	منتجات طواحين الحبوب والنشاء والمنتجات الغذائية الأخرى
Grain mill products	94.5	94.9	94.9	-0.4	-0.4	منتجات طواحين الحبوب
Wheat flour	109.7	112.4	114.8	-2.4	-4.4	دقيق الحنطة
Other cereal rrain products (including corn flakes)	117.1	117.8	111.3	-0.6	5.2	منتجات حبوب غذائية أخرى بما فيها رقائق الذرة (كرون فليكس)
Rice crunched half or completely grinded	88.2	87.9	87.9	0.3	0.3	أرز نصف مطحون أو مطحون تماما
Animal Food	93.6	95.4	106.4	-1.9	-12.0	أغذية حيوانية
Preparations for animal feed	93.6	95.4	106.4	-1.9	-12.0	مستحضرات لتغذية الحيوانات
Bakery products	116.9	118.3	118.2	-1.2	-1.1	منتجات المخابز
Baklawa	112.9	112.2	110.3	0.6	2.4	بقلاوة
Plain biscuits	107.2	107.1	105.3	0.1	1.8	بسكوت عادي
Pastry and Cakes	124.7	127.7	128.2	-2.3	-2.7	معجنات وكيك
Bread and other bakers wares	110.5	110.3	110.5	0.2	0.0	خبز ومخبوزات أخرى
Suger	95.8	96.8	101.1	-1.0	-5.2	السكر
Refined sugar	95.8	96.8	101.1	-1.0	-5.2	السكر المكرر
Cocoa, chocolate and sugar confectionery	122.8	124.3	125.9	-1.2	-2.5	كاكاو وشوكولاته وحلويات سكرية
Chocolate	124.2	126.3	131.1	-1.7	-5.3	شوكولاتة
Sugary sweets	118.8	118.7	111.6	0.1	6.5	حلويات سكرية

Monthly Wholesale Price Index

الرقم القياسي الشهري لأسعار الجملة

By Section and Division and Group

حسب الأبواب و الأقسام و المجموعات

and Class

و الفئات

2014 = 100



سنة الأساس ٢٠١٤ = ١٠٠

Description	الأرقام القياسية			نسبة التغير من نوفمبر ٢٠١٩ إلى		البيان
	Index Numbers			Percent Change From Nov 2019 to		
	نوفمبر Nov 2019	أكتوبر Oct 2019	نوفمبر Nov 2018	أكتوبر Oct 2019	نوفمبر Nov 2018	
Uncooked pasta	99.7	99.6	99.3	0.1	0.4	عجائن غير مطبوخة
Spaghetti	99.7	99.6	99.3	0.1	0.4	معدونة
Food products n.e.c.	97.3	97.4	99.7	-0.1	-2.4	المنتجات الغذائية غير المصنفة في موضع آخر
Coffee and tea	96.7	96.4	99.7	0.3	-3.0	بن وشاي
Spices and aromatic, processed	125.9	125.2	114.0	0.6	10.4	التوابل والنباتات العطرية مجهزة
Other food products	93.4	93.6	97.6	-0.2	-4.3	منتجات غذائية أخرى
Beverages	159.7	159.0	159.3	0.4	0.3	المشروبات
bottled drinks	159.7	159.0	159.3	0.4	0.3	المشروبات المعبأة
Water	105.2	104.2	105.5	1.0	-0.3	المياه
Gaseous drinks	165.5	164.7	165.0	0.5	0.3	المشروبات الغازية
Tobacco products	251.6	251.7	250.9	0.0	0.3	منتجات التبغ
Tobacco products	251.6	251.7	250.9	0.0	0.3	منتجات التبغ
Cigars	252.8	252.8	252.7	0.0	0.0	سيجار
Moasel	217.3	217.3	196.0	0.0	10.9	المعسل
Spinning Yarns and Fabrics	111.8	106.2	108.5	5.3	3.0	غزل وخيوط أقمشة
Threading sewing	77.3	83.0	93.3	-6.9	-17.1	خيوط خياطة
Sewing thread	77.3	83.0	93.3	-6.9	-17.1	خيوط للحياكة
Fabric is cotton	123.1	116.8	105.2	5.4	17.0	أقمشة غير قطنية
Woven fabrics of carded wool or of carded fine animal hair	123.1	116.8	105.2	5.4	17.0	أقمشة منسوجة من صوف ممشق أو من وبر حيوانات
Cotton fabrics	105.9	102.6	103.2	3.2	2.6	أقمشة قطنية
Cotton fabrics	105.9	102.6	103.2	3.2	2.6	أقمشة قطنية
Fabrics, artificial	125.5	115.3	114.9	8.8	9.2	أقمشة اصطناعية
Fabrics, artificial	125.5	115.3	114.9	8.8	9.2	أقمشة اصطناعية
Textile articles other than apparel	98.5	98.1	98.0	0.4	0.5	الأصناف النسيجية الجاهزة باستثناء الملابس

Monthly Wholesale Price Index

الرقم القياسي الشهري لأسعار الجملة

By Section and Division and Group

حسب الأبواب و الأقسام و المجموعات

and Class

و الفئات

2014 = 100



سنة الأساس ٢٠١٤ = ١٠٠

Description	الأرقام القياسية			نسبة التغير من نوفمبر ٢٠١٩ إلى		البيان
	Index Numbers			Percent Change From Nov 2019 to		
	نوفمبر Nov 2019	أكتوبر Oct 2019	نوفمبر Nov 2018	أكتوبر Oct 2019	نوفمبر Nov 2018	
Made-up textile articles	97.3	97.1	96.2	0.2	1.1	أصناف نسيجية جاهزة
Blankets	74.0	73.9	74.1	0.1	-0.1	بطانيات
Towels	103.2	102.9	101.1	0.3	2.1	مناشف
Other made -up textile articles	102.8	103.1	104.0	-0.3	-1.2	أصناف نسيجية جاهزة أخرى
Carpets and textile floor coverings	99.7	99.1	99.8	0.6	-0.1	بسط وأغطية أرضيات نسيجية أخرى
Carpets and textile floor coverings, knotted	101.8	101.9	102.2	-0.1	-0.4	بسط وأغطية أرضيات نسيجية أخرى
Other carpets and textile floor coverings (including those of felt)	94.4	91.5	93.4	3.2	1.1	بسط أخرى وأغطية أرضيات نسيجية (بما في ذلك المصنوعة من اللباد)
Knitting Fabrics	96.3	97.3	95.3	-1.0	1.0	أقمشة تريكو
Wearing apparel , except fur apparel	96.3	97.3	95.3	-1.0	1.0	ملبوسات ماعدا الملبوسات الفرائية
Knitted gloves - socks	325.2	323.0	348.0	0.7	-6.6	قفازات تريكو (جوارب)
Knitwear Garments	79.6	69.6	73.0	14.4	9.0	ملبوسات تريكو
Clothing of woven fabrics	94.3	95.4	93.1	-1.2	1.3	ألبسة من أقمشة منسوجة
Leather and leather products; footwear	84.0	83.8	82.3	0.2	2.1	جلود ومنتجات جلدية وأحذية
Bags	73.8	74.1	73.0	-0.4	1.1	الحقائب
Luggage bags, handbags	73.8	74.1	73.0	-0.4	1.1	حقائب أمتعة وحقائب يدوية
Footwear	84.2	84.0	82.2	0.2	2.4	الأحذية
Footwear	84.2	84.0	82.2	0.2	2.4	أحذية
Sports footwear	98.5	95.8	94.8	2.8	3.9	الأحذية الرياضية
Sports footwear	98.5	95.8	94.8	2.8	3.9	الأحذية الرياضية
Other footwear	88.2	89.1	88.7	-1.0	-0.6	أحذية أخرى
Other footwear	88.2	89.1	88.7	-1.0	-0.6	أحذية أخرى
Other goods	148.1	147.5	145.1	0.4	2.1	سلع أخرى
Wooden Products	96.9	97.2	97.5	-0.3	-0.6	المنتجات الخشبية

Monthly Wholesale Price Index

الرقم القياسي الشهري لأسعار الجملة

By Section and Division and Group

حسب الأبواب و الأقسام و المجموعات

and Class

و الفئات

2014 = 100



سنة الأساس ٢٠١٤ = ١٠٠

Description	الأرقام القياسية			نسبة التغير من نوفمبر ٢٠١٩ إلى		البيان
	Index Numbers			Percent Change From Nov 2019 to		
	نوفمبر Nov 2019	أكتوبر Oct 2019	نوفمبر Nov 2018	أكتوبر Oct 2019	نوفمبر Nov 2018	
Wooden planks	98.9	99.5	102.3	-0.6	-3.3	ألواح خشبية
Wooden planks	98.9	99.5	102.3	-0.6	-3.3	ألواح خشبية
Slabs Other (Plywood)	107.6	107.1	106.6	0.5	0.9	ألواح أخرى (أبلاكاش)
Slabs Other (Plywood)	107.6	107.1	106.6	0.5	0.9	ألواح أخرى (أبلاكاش)
Panels manufactured	90.1	90.7	90.4	-0.7	-0.3	ألواح مصنعة
Panels manufactured	90.1	90.7	90.4	-0.7	-0.3	ألواح مصنعة
Other wooden products	88.8	88.8	87.3	0.0	1.7	منتجات خشبية أخرى
Other wooden products	88.8	88.8	87.3	0.0	1.7	منتجات خشبية أخرى
Pulp and paper	120.4	119.3	114.6	0.9	5.1	العجائن الورقية
Pulp, paper and paperboard	120.6	119.5	114.5	0.9	5.3	عجائن الورق والورق المقوى
Newsprint	161.7	156.9	150.8	3.1	7.2	ورق صحف
Toilet paper	102.5	102.5	100.0	0.0	2.5	ورق صحي (تواليت)
Cardboard	88.1	90.1	93.2	-2.2	-5.5	ورق مقوى
Other paper and paperboard products	112.6	112.5	104.3	0.1	8.0	منتجات أخرى مصنوعة من الورق
Books	115.2	115.0	117.0	0.2	-1.5	دفاتر
Books	115.2	115.0	117.0	0.2	-1.5	دفاتر
Refined petroleum products	332.7	332.7	312.9	0.0	6.3	المنتجات النفطية المكررة
Petroleum oils	335.6	335.7	315.7	0.0	6.3	الزيوت النفطية
Motor spirit(gasolene)	411.8	411.8	382.4	0.0	7.7	كحول محركات (غازولين)
Gas oil	204.8	204.8	204.8	0.0	0.0	زيت الغاز
Lubricating petroleum	86.1	86.5	86.8	-0.5	-0.8	زيوت تزيق نفطية
Petroleum gases	105.0	105.0	105.0	0.0	0.0	الغازات النفطية
Petroleum gases	105.0	105.0	105.0	0.0	0.0	غازات نفطية
Basic chemicals	62.0	61.6	77.8	0.6	-20.3	المواد الكيميائية الأساسية

Monthly Wholesale Price Index

الرقم القياسي الشهري لأسعار الجملة

By Section and Division and Group

حسب الأبواب و الأقسام و المجموعات

and Class

و الفئات

2014 = 100



سنة الأساس ٢٠١٤ = ١٠٠

Description	الأرقام القياسية			نسبة التغير من نوفمبر ٢٠١٩ إلى		البيان
	Index Numbers			Percent Change From Nov 2019 to		
	نوفمبر Nov 2019	أكتوبر Oct 2019	نوفمبر Nov 2018	أكتوبر Oct 2019	نوفمبر Nov 2018	
Chemicals non-core membership	51.8	50.1	68.0	3.4	-23.8	مواد كيميائية غير عضوية أساسية
Chemicals	74.3	74.6	120.7	-0.4	-38.4	مواد كيميائية
Chemical elements is not nec	51.1	49.3	66.3	3.7	-22.9	عناصر كيميائية غير مصنفة في موضع آخر
Fertilizers and pesticides	90.8	93.0	105.2	-2.4	-13.7	الأسمدة ومبيدات الآفات
Mineral or chemical fertilizers,nitrogenous	83.0	85.9	102.9	-3.4	-19.3	أسمدة كيميائية أو معدنية ازوتية
Insecticides	113.8	114.1	112.2	-0.3	1.4	مبيد حشرات
Plastics in primary forms	77.9	80.2	93.5	-2.9	-16.7	الدائن في أشكالها الأولية
Polymers of ethylene, in primary forms	77.9	80.2	93.5	-2.9	-16.7	بوليمرات إيثيلين في أشكالها الأولية
Other chemical products, artificial fibers	99.3	98.8	98.0	0.5	1.3	منتجات كيميائية أخرى وألياف اصطناعية
Paints and derivatives	118.3	118.1	116.4	0.2	1.6	الدهانات ومشتقاتها
Coverings	118.8	118.6	117.1	0.2	1.5	دهانات
Printing ink	107.5	107.3	102.1	0.2	5.3	حبر طباعة
Pharmaceutical products	92.5	91.8	90.6	0.8	2.1	المنتجات الصيدلانية
Vitamins and Steroids	92.0	92.0	101.3	0.0	-9.2	بروفيتامينات (فيتامينات كاملة الفعالية) فيتامينات وهرمونات
Medicines therapeutic uses or preventive diplomacy	97.5	95.1	92.4	2.5	5.5	أدوية للاستخدامات العلاجية أو الوقائية
Other pharmaceutical products	82.7	85.2	83.2	-2.9	-0.6	منتجات صيدلانية أخرى
Toilet preparations	98.6	98.5	100.5	0.1	-1.9	مستحضرات تجميل
Toilet preparations	98.6	98.5	100.5	0.1	-1.9	مستحضرات تجميل
Chemical products n.e.c.	121.3	116.4	108.2	4.2	12.1	منتجات كيميائية غير مصنفة في موضع آخر
Essential oils	121.3	116.4	108.2	4.2	12.1	زيوت عطرية
Rubber and plastics products	98.8	96.7	93.7	2.2	5.4	المطاط ومنتجات اللدائن
Rubber tyres and tubes	91.5	86.8	82.2	5.4	11.3	الإطارات والأنابيب المطاطية

Monthly Wholesale Price Index

الرقم القياسي الشهري لأسعار الجملة

By Section and Division and Group

حسب الأبواب و الأقسام و المجموعات

and Class

و الفئات

2014 = 100



سنة الأساس ٢٠١٤ = ١٠٠

Description	الأرقام القياسية			نسبة التغير من نوفمبر ٢٠١٩ إلى		البيان
	Index Numbers			Percent Change From Nov 2019 to		
	نوفمبر Nov 2019	أكتوبر Oct 2019	نوفمبر Nov 2018	أكتوبر Oct 2019	نوفمبر Nov 2018	
Tyres	91.5	86.8	82.2	5.4	11.3	إطارات
Other rubber products	98.3	94.9	95.2	3.6	3.3	منتجات مطاطية أخرى
Rubber and plastics	98.3	94.9	95.2	3.6	3.3	أنتاييب ومواسير وخرطوم من مطاط
Semi-manufactures of plastics	102.8	101.3	96.3	1.5	6.7	لدائن نصف مصنوعة
Pipes and tubes, plastic	100.9	88.7	90.9	13.8	11.0	أنتاييب ومواسير بلاستيك
Plates, sheets and coils and chips strip of plastics	103.1	102.8	96.9	0.3	6.4	ألواح وصفائح ولفائف ورقائق قدد من لدائن
Packaging products of plastics	104.2	104.6	105.1	-0.4	-0.9	منتجات تغليف مصنوعة من لدائن
Plastic bags	108.6	108.9	108.6	-0.3	0.0	أكياس بلاستيكية
Plastic bottles boxes	102.3	102.8	103.6	-0.5	-1.3	صناديق وقوارير بلاستيكية
Other plastics prod products	85.3	85.3	85.1	0.0	0.2	منتجات لدائنية أخرى
Tableware, kitchenware, household articles	85.1	85.1	84.8	0.0	0.4	أدوات مائدة وأدوات مطبخ وغيرها من الأدوات المنزلية
Builders? ware of plastics n.e.c.	92.7	93.3	96.7	-0.6	-4.1	أدوات بنائين مصنوعة من لدائن
Glass and non-metallic products	103.7	103.2	100.5	0.5	3.2	المنتجات الزجاجية والغير فلزية
Glass products	113.8	113.1	112.5	0.6	1.2	المنتجات الزجاجية
Glass	100.4	103.0	102.0	-2.5	-1.6	زجاج
Glass fibres	96.6	97.1	98.3	-0.5	-1.7	ألياف زجاجية
Other glass articles	149.0	144.5	141.2	3.1	5.5	مواد زجاجية أخرى
Ceramic construction tools and other	99.9	100.9	105.3	-1.0	-5.1	الأدوات الخزفية الإنشائية وغيرها
Ceramic sinks, baths	98.1	98.7	97.3	-0.6	0.8	مفاصل وأحواض استحمام من خزف
Ceramic household and ornamental articles	101.3	102.7	111.4	-1.4	-9.1	أدوات منزلية وزينية من خزف
Refractory products and construction products is thermal	102.4	103.0	103.6	-0.6	-1.2	منتجات حرارية ومنتجات إنشائية غير حرارية
Red brick Bricks	96.6	97.2	98.1	-0.6	-1.5	طوب احمر قرميد
Kicana and Ceramic and Floor	108.6	109.2	109.4	-0.5	-0.7	كيشاني وسراميك وارضيات

Monthly Wholesale Price Index

الرقم القياسي الشهري لأسعار الجملة

By Section and Division and Group

حسب الأقسام و الأقسام و المجموعات

and Class

و الفئات

2014 = 100



سنة الأساس ٢٠١٤ = ١٠٠

Description	الأرقام القياسية			نسبة التغير من نوفمبر ٢٠١٩ إلى		البيان
	Index Numbers			Percent Change From Nov 2019 to		
	نوفمبر Nov 2019	أكتوبر Oct 2019	نوفمبر Nov 2018	أكتوبر Oct 2019	نوفمبر Nov 2018	
Gypsum and lime and cement	98.0	95.5	89.3	2.6	9.7	أسمنت وجير وجبس
Gypsum types	92.0	87.1	74.4	5.6	23.7	جبس بأنواعه
Cement	99.4	97.5	92.8	1.9	7.1	الإسمنت
Articles of concrete, cement and plaster	102.6	102.4	98.3	0.2	4.4	أصناف من الجبس والإسمنت والخرسانة
Non-refractory mortars and concretes	92.5	93.1	88.8	-0.6	4.2	أنواع غير حرارية من البلاط والخرسانة
Items made of gypsum	164.8	162.5	134.0	1.4	23.0	أصناف مصنوعة من الجبس
Tiles Cement	102.9	101.7	98.7	1.2	4.3	بلاط أسمنتي
Armed concrete pipes	92.5	93.3	100.0	-0.9	-7.5	انابيب اسمنتية مسلحة
The building blocks of items made of them	105.1	105.4	104.5	-0.3	0.6	أحجار بناء وأصناف مصنعة منها
Marble and stone	107.5	105.8	105.4	1.6	2.0	رخام وحجر
Other worked monumentaor building stone	103.9	105.2	104.0	-1.2	-0.1	أحجار مشغولة أخرى للنصب أو البناء
No other metal products metal	103.0	102.4	98.5	0.6	4.6	منتجات معدنية لا فلزية أخرى
Articles of asphalt or of similar material	103.0	102.4	98.5	0.6	4.6	أصناف من الأسفلت أو من مواد مماثلة
Furniture ; other transportable goods n.e.c.	98.5	98.0	92.8	0.5	6.1	أثاث وسلع أخرى قابلة للنقل غير مصنفة في موضع آخر
Furniture	94.1	94.9	93.7	-0.8	0.4	أثاث
Seats	71.2	76.7	75.8	-7.2	-6.1	مقاعد
Other furniture, of a kind used in offices	88.2	87.2	90.6	1.1	-2.6	أصناف أثاث أخرى من النوع المستعمل في المكاتب
Other products not classified	97.4	97.9	96.4	-0.5	1.0	أصناف أثاث أخرى غير مصنفة في موضع آخر
Mattresses Springq	93.7	94.1	91.6	-0.4	2.3	مراتب سبرنق
Jewellery and related articles	114.7	113.7	88.5	0.9	29.6	مجوهرات وأصناف ذات صلة
Jewellery and related articles	114.7	113.7	88.5	0.9	29.6	مجوهرات وأصناف أخرى من معادن ثمينة

Monthly Wholesale Price Index

الرقم القياسي الشهري لأسعار الجملة

By Section and Division and Group

حسب الأبواب و الأقسام و المجموعات

and Class

و الفئات

2014 = 100



سنة الأساس ٢٠١٤ = ١٠٠

Description	الأرقام القياسية			نسبة التغير من نوفمبر ٢٠١٩ إلى		البيان
	Index Numbers			Percent Change From Nov 2019 to		
	نوفمبر Nov 2019	أكتوبر Oct 2019	نوفمبر Nov 2018	أكتوبر Oct 2019	نوفمبر Nov 2018	
Sports goods	112.1	108.9	110.7	2.9	1.3	أدوات رياضة
Gymnasium or athletics articles and equipment	112.1	108.9	110.7	2.9	1.3	أصناف ومعدات لألعاب الجيمباز أو ألعاب القوى
Games	85.2	76.7	81.3	11.1	4.8	ألعاب
Toys and Games non-human	106.6	91.4	90.1	16.6	18.3	دمى وألعاب غير بشرية
Video game consoles	64.5	62.6	72.8	3.0	-11.4	ألعاب فيديو
Other manufactured articles n.e.c.	105.0	104.0	101.9	1.0	3.0	أصناف مصنعة أخرى غير مصنفة في موضع آخر
Ribbons Typewriter movies	108.2	104.7	105.0	3.3	3.0	أقلام وأشربة للآلات الكاتبة
Other manufactured	104.2	103.8	101.1	0.4	3.1	أصناف أخرى
Metal products, machinery and equipment	108.3	108.1	100.3	0.2	8.0	المنتجات المعدنية والآلات والمعدات
Basic metals	101.6	104.5	103.1	-2.8	-1.5	الفلزات القاعدية
Products of iron or steel	103.7	107.5	107.7	-3.5	-3.7	منتجات من الحديد والصلب
Flat-rolled products of non-alloy steel,	112.4	118.4	117.2	-5.1	-4.1	منتجات مدلفنة مسطحة من الصلب
Iron rods and wires	83.5	84.4	82.8	-1.1	0.8	أسلاك حديد وقضبان
Wire of iron or non-alloy steel	95.6	97.9	99.6	-2.3	-4.0	أسلاك من الحديد أو من الصلب غير السبائكي
Tubes, pipes and hollow profiles, of steel	92.6	93.8	98.5	-1.3	-6.0	أنابيب ومواسير وأشكال جوفاء من الصلب
Tubes, pipes and hollow profiles of cast-iron	101.7	100.0	101.5	1.7	0.2	أنابيب ومواسير وأشكال جوفاء من الحديد
Copper and Nickel	91.6	92.5	92.6	-1.0	-1.1	نحاس ونيكل
Copper	91.6	92.5	92.6	-1.0	-1.1	نحاس
Gold Bullion	102.5	102.8	93.6	-0.3	9.5	سبائك ذهبية
Products from Alomoumnyum or aluminum alloy	102.5	102.8	93.6	-0.3	9.5	منتجات من الألومنيوم أو سبائك الألومنيوم
Fabricated metal products	115.8	116.7	105.8	-0.8	9.5	المنتجات المعدنية المصنوعة

Monthly Wholesale Price Index

الرقم القياسي الشهري لأسعار الجملة

By Section and Division and Group

حسب الأبواب و الأقسام و المجموعات

and Class

و الفئات

2014 = 100



سنة الأساس ٢٠١٤ = ١٠٠

Description	الأرقام القياسية			نسبة التغير من نوفمبر ٢٠١٩ إلى		البيان
	Index Numbers			Percent Change From Nov 2019 to		
	نوفمبر Nov 2019	أكتوبر Oct 2019	نوفمبر Nov 2018	أكتوبر Oct 2019	نوفمبر Nov 2018	
Structural Metal Products	117.4	117.3	105.8	0.1	11.0	منتجات معدنية إنشائية
Doors and windows	117.4	117.3	105.8	0.1	11.0	أبواب ونوافذ
Tanks and reservoirs	120.5	122.7	118.0	-1.8	2.1	صهاريج وخزانات
Tanks, reservoirs	120.5	122.7	118.0	-1.8	2.1	خزانات وصهاريج
Other fabricated metal products	111.1	112.9	100.8	-1.6	10.2	منتجات معدنية جاهزة أخرى
Household Metal Products	118.3	118.1	109.1	0.2	8.4	منتجات معدنية منزلية
Hand tools	109.9	111.9	99.0	-1.8	11.0	عدد يدوية
Fuel tanks and drums	72.3	72.0	74.4	0.4	-2.8	صهاريج وبراميل
Screws and fasteners	116.6	122.6	94.7	-4.9	23.1	مسامير ومشابك
General- purpose machinery	106.5	105.5	105.8	0.9	0.7	سلع معدنية أخرى
General-purpose machinery	142.0	139.7	99.8	1.6	42.3	الآلات المستعملة في الأغراض العامة
Engines and turbines	87.7	88.1	92.2	-0.5	-4.9	المحركات والتوربينات
Internal combustion engines used in automobiles	87.7	88.1	92.2	-0.5	-4.9	محركات احتراق داخلي المستخدمة في السيارات
Water pumps	260.1	251.3	115.2	3.5	125.8	مضخات مائية
liquids pumps	97.5	97.4	101.7	0.1	-4.1	مضخات للسوائل
Air pumps	98.0	98.6	100.4	-0.6	-2.4	مضخات هواء
Taps, cocks and valves	504.0	481.7	136.3	4.6	269.8	حنفيات ومحابس وصمامات
Lifting equipment	85.9	85.8	86.3	0.1	-0.5	معدات رفع
Fork-lift trucks; other works trucks whether or not fitted with lifting or handling equipment;	85.9	85.8	86.3	0.1	-0.5	سيارات مزودة بروافع شوكية وسيارات نقل أخرى
Other multi-purpose machines	91.3	91.8	94.7	-0.5	-3.6	آلات أخرى متعددة الأغراض
Gases and air conditioning equipment and cooling generators	88.4	89.4	90.1	-1.1	-1.9	مولدات غازات ومعدات تكييف الهواء والتبريد
Machines for cleaning bottles and spraying devices	95.4	95.5	101.5	-0.1	-6.0	آلات لتنظيف القناني وأجهزة رش

Monthly Wholesale Price Index

الرقم القياسي الشهري لأسعار الجملة

By Section and Division and Group

حسب الأبواب والأقسام والمجموعات

and Class

و الفئات

2014 = 100



سنة الأساس ٢٠١٤ = ١٠٠

Description	الأرقام القياسية			نسبة التغير من نوفمبر ٢٠١٩ إلى		البيان
	Index Numbers			Percent Change From Nov 2019 to		
	نوفمبر Nov 2019	أكتوبر Oct 2019	نوفمبر Nov 2018	أكتوبر Oct 2019	نوفمبر Nov 2018	
Special-purpose machinery	96.5	95.2	101.2	1.4	-4.6	آلات مخصصة الغرض
Agricultural machinery	59.3	53.5	103.7	10.8	-42.8	آلات زراعية
Agricultural Tractors	37.6	37.0	105.7	1.6	-64.4	جرارات زراعية
Mechanical appliances for projecting, dispersing or spraying liquids or powders for agriculture	113.3	94.6	98.8	19.8	14.7	أجهزة ميكانيكية لرش السوائل والمساحيق لأغراض الزراعة
Machune-tools	95.5	95.6	98.0	-0.1	-2.6	عدد آلية
Tools for working in the hand, powered	96.5	96.7	98.0	-0.2	-1.5	العدد اليدوية والعدد الآلية ذات المحركات
Electrical machinery and apparatus for soldering	95.3	95.3	98.0	0.0	-2.8	آلات وأجهزة كهربائية للحام بأنواعه
Machinery for mining, quarrying and construction	124.6	120.8	121.6	3.1	2.5	آلات عمليات التعدين واستغلال المحاجر والتشييد
Other mobile equipment (bulldozers and mechanical shovels and Studies)	132.7	103.5	103.1	28.2	28.7	آلات أخرى متحركة (البلدوزرات والمجارف الميكانيكية والهراسات)
Sorting and screening, mineral solids	122.4	126.9	128.0	-3.5	-4.4	آلات فرز وغرلة المواد المعدنية والصلبة
Machines for the production of textiles, clothing, leather	87.9	101.4	101.5	-13.3	-13.4	آلات لإنتاج المنسوجات والملابس والجلود
Preparation of textile material and woven and woven machines	87.9	101.4	101.5	-13.3	-13.4	آلات لتحضير المواد النسيجية وغزلها ونسجها
Domestic appliances	96.4	97.0	94.5	-0.6	2.0	أجهزة منزلية
Domestic appliances and parts thereof	90.0	90.7	94.9	-0.8	-5.2	أجهزة كهربائية منزلية
Cooking appliances and plate warmers, non-electric, domestic,	171.2	171.7	89.5	-0.3	91.3	معدات طبخ وتسخين من النوع المنزلي غير كهربائية
Other special-purpose machinery	126.9	125.2	130.9	1.4	-3.1	آلات أخرى مخصصة
Other machinery for the Purpose	126.9	125.2	130.9	1.4	-3.1	آلات أخرى مخصصة الغرض
Office, accounting and computing machinery	90.6	89.0	88.1	1.8	2.8	آلات المكاتب والمحاسبة والحساب الإلكتروني

Monthly Wholesale Price Index

الرقم القياسي الشهري لأسعار الجملة

By Section and Division and Group

حسب الأبواب و الأقسام و المجموعات

and Class

و الفئات

2014 = 100



سنة الأساس ٢٠١٤ = ١٠٠

Description	الأرقام القياسية			نسبة التغير من نوفمبر ٢٠١٩ إلى		البيان
	Index Numbers			Percent Change From Nov 2019 to		
	نوفمبر Nov 2019	أكتوبر Oct 2019	نوفمبر Nov 2018	أكتوبر Oct 2019	نوفمبر Nov 2018	
Office and accounting machinery	79.1	78.0	78.9	1.4	0.3	آلات المكاتب والمحاسبة
Printing machines	74.3	74.2	74.8	0.1	-0.7	آلات طباعة
Machinery and other offices	107.5	101.2	103.2	6.2	4.2	آلات مكاتب أخرى
Computing machinery	96.0	94.2	92.5	1.9	3.8	آلات الحاسب الإلكتروني
The laptops	86.7	85.5	84.6	1.4	2.5	الحاسوب المحمول (لابتوب)
Storage units	105.7	103.2	100.8	2.4	4.9	وحدات تخزين
Electrical machinery and apparatus	101.8	99.0	98.7	2.8	3.1	آلات وأجهزة كهربائية
Electricmotors, generators and transformers	105.1	106.9	110.4	-1.7	-4.8	محركات ومولدات ومحولات كهربائية
Electric motors, generators	104.7	106.9	109.3	-2.1	-4.2	محركات ومولدات كهربائية
Transformers	105.5	106.9	111.6	-1.3	-5.5	محولات كهربائية
Electricity distribution and control apparatus	99.4	96.4	90.5	3.1	9.8	أجهزة توزيع الكهرباء والتحكم فيها
Parts of electricity distribution or control	99.4	96.4	90.5	3.1	9.8	أجزاء لأجهزة توزيع الكهرباء أو التحكم فيها
Insulated wire and cable; optical fibre cables	100.1	94.0	92.1	6.5	8.7	أسلاك وكابلات معزولة كابلات ليفية بصرية
Insulated winding wire	101.4	94.9	92.9	6.8	9.1	أسلاك لف معزولة
Other electric conductors	79.2	79.2	78.1	0.0	1.4	موصلات كهربائية أخرى
Primary cells and batteries	94.1	97.1	97.1	-3.1	-3.1	خلايا أولية وبطاريات
Primary cells and batteries	94.1	97.1	97.1	-3.1	-3.1	خلايا أولية وبطاريات
Lighting lamps	114.8	110.6	117.3	3.8	-2.1	مصابيح إضاءة
Electric lamps	114.8	110.6	117.3	3.8	-2.1	مصابيح كهربائية
Other electrical equipment and parts thereof	98.1	92.9	91.6	5.6	7.1	معدات كهربائية أخرى وأجزاؤها
Other electrical equipment and parts thereof	109.7	110.0	109.6	-0.3	0.1	معدات كهربائية أخرى وأجزاؤها
Electrical insulators	97.3	91.7	90.3	6.1	7.8	عازلات كهربائية

Monthly Wholesale Price Index

الرقم القياسي الشهري لأسعار الجملة

By Section and Division and Group

حسب الأبواب و الأقسام و المجموعات

and Class

و الفئات

2014 = 100



سنة الأساس ٢٠١٤ = ١٠٠

Description	الأرقام القياسية			نسبة التغير من نوفمبر ٢٠١٩ إلى		البيان
	Index Numbers			Percent Change From Nov 2019 to		
	نوفمبر Nov 2019	أكتوبر Oct 2019	نوفمبر Nov 2018	أكتوبر Oct 2019	نوفمبر Nov 2018	
Radio, television and communication equipment and apparatus	96.5	95.6	97.1	0.9	-0.6	معدات وأجهزة الراديو والتلفزيون والاتصالات
Transmitters	101.1	99.6	101.8	1.5	-0.7	أجهزة إرسال
Transmission apparatus for radio broadcasting or television,	93.3	93.7	93.6	-0.4	-0.3	أجهزة إرسال البث الإذاعي أو التلفزيوني
Television,	101.6	100.0	102.4	1.6	-0.8	أجهزة الهاتف
Receivers	72.0	72.2	74.2	-0.3	-3.0	أجهزة استقبال
Radio broadcast and television receivers	72.0	72.2	74.2	-0.3	-3.0	أجهزة استقبال إذاعي وتلفزيوني
Smart cards	127.6	127.6	123.6	0.0	3.2	بطاقات ذكية
Smart Cards	127.6	127.6	123.6	0.0	3.2	البطاقات الذكية
Medical equipments	94.7	90.7	91.4	4.4	3.6	الأجهزة الطبية
Medical Equipment	97.3	92.1	91.1	5.6	6.8	معدات طبية
The diagnosis of the medical electrical	108.6	105.9	95.3	2.5	14.0	أجهزة تشخيص كهربائية
The orthopaedic devices Jabr bone fractures	103.3	103.5	99.3	-0.2	4.0	أجهزة لتقويم الأعضاء أجهزة جبر كسور العظام
Furniture Medicine	93.3	87.1	89.4	7.1	4.4	أثاث للطب
Tools and medical diagnosis	89.1	83.7	88.1	6.5	1.1	أدوات وتشخيص طبية
Fluid density measurements (Hedromtrut)	89.1	83.7	88.1	6.5	1.1	مقاييس كثافة السوائل (هيدرومترات)
Visual equipment and photographic equipment	102.7	102.4	98.7	0.3	4.1	أجهزة بصرية ومعدات تصوير فوتوغرافي
Optical Devices	78.4	87.6	89.9	-10.5	-12.8	أجهزة بصرية
Photography	114.5	109.6	103.0	4.5	11.2	أجهزة التصوير الفوتوغرافي
Clocks and parts thereof	95.2	95.6	95.2	-0.4	0.0	الساعات وأجزائها
Watches	95.2	95.6	95.2	-0.4	0.0	ساعات يد

Monthly Wholesale Price Index

الرقم القياسي الشهري لأسعار الجملة

By Section and Division and Group

حسب الأبواب والأقسام والمجموعات

and Class

و الفئات

2014 = 100



سنة الأساس ٢٠١٤ = ١٠٠

Description	الأرقام القياسية			نسبة التغير من نوفمبر ٢٠١٩ إلى		البيان
	Index Numbers			Percent Change From Nov 2019 to		
	نوفمبر Nov 2019	أكتوبر Oct 2019	نوفمبر Nov 2018	أكتوبر Oct 2019	نوفمبر Nov 2018	
Transport equipment	105.8	106.3	102.2	-0.5	3.5	معدات النقل
Motorized vehicles and trailers	105.8	106.4	102.2	-0.6	3.5	مركبات ذات محركات ومقطورات
Motor vehicles	106.5	107.1	102.6	-0.6	3.8	المركبات ذات المحركات
Parts and accessories n.e.c. of motor vehicles	101.9	102.2	99.8	-0.3	2.1	أجزاء وتوابع غير مصنفة في موضع آخر للمركبات ذات المحركات
Other transport equipment	98.2	94.1	94.6	4.4	3.8	معدات نقل أخرى
Two-wheel bicycles	98.2	94.1	94.6	4.4	3.8	دراجات بعجلتين

Annual Average Wholesale Price Index
in 2018المتوسط السنوي للرقم القياسي لأسعار
الجملة لعام ٢٠١٨ م

By Section and Division and Group

حسب الأبواب والأقسام والمجموعات

and Class

و الفئات

2014 = 100



سنة الأساس ٢٠١٤ = ١٠٠

Description	نسبة التغير %	متوسط الرقم القياسي خلال عام : Average Price Index in :		البيان
		2017	2018	
General Index	16.0	100.7	116.8	الرقم القياسي العام
Agriculture and fishery products	0.8	101.1	101.9	منتجات الزراعة وصيد الأسماك
Products of agriculture	1.4	105.9	107.4	المنتجات الزراعية
Cereals	1.4	112.7	114.3	الحبوب
Wheat	3.8	97.1	100.8	القمح
Maize (corn)	-8.6	131.1	119.8	الذرة
Barley	4.6	115.5	120.8	الشعير
Vegetables	-18.3	111.7	91.3	الخضروات
Melons	-1.3	82.0	80.9	البطيخ
Fruit-bearing vegetables	-20.5	118.7	94.4	الخضروات المثمرة
Root, bulb or tuberous vegetables	-23.0	119.0	91.6	خضروات جذرية ودرنية
Fruits	7.9	100.8	108.8	الفواكه
Tropical and subtropical fruits	10.7	100.2	110.9	الفواكه الاستوائية وشبه الاستوائية
Citrus fruits	-8.5	133.4	122.0	فواكه حمضية (حمضيات)
Grape	-1.0	83.6	82.8	عنب طازج
Pome fruits and stone fruits	14.5	88.8	101.7	فواكه محتوية على نوى
Seeds	13.2	129.0	146.0	البذور
Other seeds	13.2	129.0	146.0	غيرها من البذور
Potatoes	2.6	92.5	94.9	البطاطس
Potatoes	2.6	92.5	94.9	بطاطس
Coffee and derivatives	3.0	100.0	103.0	القهوة ومشتقاتها
Coffee bean Green	3.0	100.0	103.0	بن أخضر
Legumes	-9.1	102.7	93.4	البقوليات
Legumes	-9.1	102.7	93.4	بقوليات
Fodder	2.4	96.9	99.2	الأعلاف
Forage products	2.4	96.9	99.2	منتجات علفية
Live animals and animal products	-1.2	89.5	88.4	حيوانات حية ومنتجات حيوانية

Annual Average Wholesale Price Index
in 2018By Section and Division and Group
and Class

2014 = 100

المتوسط السنوي للرقم القياسي لأسعار
الجملة لعام ٢٠١٨ محسب الأبواب والأقسام والمجموعات
و الفئات

سنة الأساس ٢٠١٤ = ١٠٠

Description	نسبة التغير %	متوسط الرقم القياسي خلال عام : Average Price Index in :		البيان
		2017	2018	
Live animals	-5.1	95.9	91.0	حيوانات حية
Live cattle	-8.4	104.6	95.8	أبقار حي
Other ruminants	0.5	84.0	84.4	حيوانات مجترة أخرى
Eggs	11.8	73.0	81.6	البيض
Eggs	11.8	73.0	81.6	البيض
Other animal products	-2.5	99.0	96.5	منتجات حيوانية أخرى
Natural honey	-2.5	99.0	96.5	عسل طبيعي
Fish and other fishing products	2.3	101.0	103.3	الأسماك ومنتجات صيد الأسماك الأخرى
Fish	3.4	104.8	108.4	الأسماك
Fresh or chilled fish	3.4	104.8	108.4	أسماك طازجة أو مبردة
Crustaceans	-3.0	85.9	83.3	قشريات
Crustaceans, not frozen	-3.0	85.9	83.3	قشريات غير مجمدة
Ores and Minerals	6.1	93.0	98.7	الخامات والمعادن
Stones and sand	6.1	93.0	98.7	أحجار ورمل
Stones building	13.0	96.9	109.5	أحجار بناء
Marble and other calcareous stone building	13.0	96.9	109.5	رخام وأحجار بناء جيرية أخرى
Sand	0.4	89.9	90.3	رمل
Natural sands	2.4	91.1	93.3	رمال طبيعية
Pebbles, gravel, stone broken	-3.9	87.3	83.9	حصى وحصباء وكسر حجر
Food products, beverages and tobacco and textiles	7.5	100.6	108.1	المنتجات الغذائية والمشروبات والتبغ والمنسوجات
Meat, fish, fruit, vegetables, oils and fats	5.0	94.8	99.5	اللحوم والأسماك والفواكة والخضروات والزيوت والدهون
Meat and meat products	7.1	90.2	96.6	اللحوم ومنتجاتها
Meat of mammals, fresh or chilled	0.7	89.4	90.0	لحوم الثدييات طازجة أو مبردة
Meat of poultry, fresh or chilled	5.1	94.5	99.3	لحوم دواجن طازجة أو مبردة
Meat of mammals, Frozen	3.1	91.6	94.4	لحوم ثدييات مجمدة
Meat of poultry, Frozen	10.9	89.7	99.5	لحوم دواجن مجمدة

Annual Average Wholesale Price Index
in 2018المتوسط السنوي للرقم القياسي لأسعار
الجملة لعام ٢٠١٨ م

By Section and Division and Group

حسب الأبواب والأقسام والمجموعات

and Class

و الفئات

2014 = 100



سنة الأساس ٢٠١٤ = ١٠٠

Description	نسبة التغير %	متوسط الرقم القياسي خلال عام : Average Price Index in :		البيان
		2017	2018	
Fish and crustaceans	8.8	101.6	110.5	أسماك وقشريات
Frozen fish (excluding fish fillets and other fish meat)	15.9	101.5	117.6	أسماك مجمدة (باستثناء شرائح السمك وغيرها من لحوم الأسماك)
Tuna and canned fish	3.9	98.8	102.7	تونة وسمك معلب
Crustaceans, frozen	-1.9	113.6	111.4	قشريات مجمدة
Preserved vegetables	9.0	100.8	109.9	خضروات محفوظة
Frozen vegetables, pulses and potatoes	14.2	100.2	114.4	خضروات وبقوليات وبطاطا مجمدة
Canned chickpea and mixed pickles	5.1	101.2	106.4	حمص حب معلب ومخلل مشكل
Fruit preserves	2.5	99.3	101.8	فواكة محفوظة
Dried fruit	12.2	91.2	102.3	فواكة مجففة
Fruit juices	3.1	100.5	103.6	عصائر فواكه
Fruits and other nuts reserved	-0.4	96.1	95.7	فواكة وجوزيات أخرى محفوظة
Animal and vegetable oils and fats	3.0	95.2	98.1	زيوت ودهون حيوانية ونباتية
Vegetable oils	3.2	94.6	97.6	زيوت خضروات
Margarine	1.0	107.0	108.1	سمن نباتي
Dairy products	4.6	91.5	95.7	منتجات الألبان
Milk	1.3	89.4	90.6	حليب
Milk	1.2	89.1	90.2	حليب
Cream, fresh	3.8	94.1	97.7	قشدة طازجة
Other dairy products	5.8	92.1	97.4	منتجات ألبان أخرى
Milk and cream in solid forms	9.4	81.9	89.6	لبن وقشدة في صورة جامدة
Yogurt (milk Rob)	8.7	90.3	98.2	زبادي (لبن روب)
Butter	12.1	124.1	139.1	زبدة
Cheese, fresh or processed	-1.0	95.6	94.6	جبين طازج أو محضر
Ice cream	1.7	90.8	92.3	ايس كريم
Grain mills, starch and other food products products	5.1	102.9	108.1	منتجات طواحين الحبوب والنشاء والمنتجات الغذائية الأخرى
Grain mill products	10.5	85.1	94.0	منتجات طواحين الحبوب

Annual Average Wholesale Price Index
in 2018By Section and Division and Group
and Classالمتوسط السنوي للرقم القياسي لأسعار
الجملة لعام ٢٠١٨ محسب الأبواب والأقسام والمجموعات
و الفئات

2014 = 100

سنة الأساس ٢٠١٤ = ١٠٠

Description	نسبة التغير %	متوسط الرقم القياسي خلال عام : Average Price Index in :		البيان
		2017	2018	
Wheat flour	10.1	102.9	113.3	دقيق الحنطة
Other cereal rrain products (including corn flakes)	7.4	102.5	110.1	منتجات حبوب غذائية أخرى بما فيها رقائق الذرة (كرون فليكس)
Rice crunched half or completely grinded	11.1	78.5	87.2	أرز نصف مطحون أو مطحون تماما
Animal Food	-1.6	109.1	107.3	أغذية حيوانية
Preparations for animal feed	-1.6	109.1	107.3	مستحضرات لتغذية الحيوانات
Bakery products	6.5	110.0	117.2	منتجات المخابز
Baklawa	6.7	102.6	109.5	بقلاوة
Plain biscuits	5.2	99.3	104.5	بسكوت عادي
Pastry and Cakes	5.8	119.7	126.6	معجنات وكيك
Bread and other bakers wares	9.3	101.1	110.5	خبز ومخبوزات أخرى
Suger	-1.2	104.3	103.0	السكر
Refined sugar	-1.2	104.3	103.0	السكر المكرر
Cocoa, chocolate and sugar confectionery	5.0	120.9	127.0	ككاو وشوكولاته وحلويات سكرية
Chocolate	4.0	127.3	132.4	شوكولاتة
Sugary sweets	8.5	103.3	112.1	حلويات سكرية
Uncooked pasta	5.8	94.9	100.4	عجائن غير مطبوخة
Spaghetti	5.8	94.9	100.4	مفكرونة
Food products n.e.c.	1.4	98.7	100.1	المنتجات الغذائية غير المصنفة في موضع آخر
Coffee and tea	3.3	97.2	100.4	بن وشاي
Spices and aromatic, processed	7.2	103.0	110.4	التوابل والنباتات العطرية مجهزة
Other food products	0.3	98.3	98.6	منتجات غذائية أخرى
Beverages	28.0	123.7	158.3	المشروبات
bottled drinks	28.0	123.7	158.3	المشروبات المعبأة
Water	-1.3	106.4	105.0	المياه
Gaseous drinks	30.6	125.5	163.9	المشروبات الغازية

Annual Average Wholesale Price Index
in 2018المتوسط السنوي للرقم القياسي لأسعار
الجملة لعام ٢٠١٨ م

By Section and Division and Group

حسب الأبواب والأقسام والمجموعات

and Class

و الفئات

2014 = 100



سنة الأساس ٢٠١٤ = ١٠٠

Description	نسبة التغير %	متوسط الرقم القياسي خلال عام : Average Price Index in :		البيان
		2017	2018	
Tobacco products	34.1	187.0	250.7	منتجات التبغ
Tobacco products	34.1	187.0	250.7	منتجات التبغ
Cigars	34.9	187.1	252.4	سيجار
Moasel	7.2	183.8	197.1	المعسل
Spinning Yarns and Fabrics	2.9	104.5	107.5	غزل وخيوط أقمشة
Threading sewing	0.4	92.6	93.0	خيوط خياطة
Sewing thread	0.4	92.6	93.0	خيوط للحياكة
Fabric is cotton	10.4	95.0	104.9	أقمشة غير قطنية
Woven fabrics of carded wool or of carded fine animal hair	10.4	95.0	104.9	أقمشة منسوجة من صوف ممشق أو من وبر حيوانات
Cotton fabrics	-1.5	105.0	103.4	أقمشة قطنية
Cotton fabrics	-1.5	105.0	103.4	أقمشة قطنية
Fabrics, artificial	3.7	109.5	113.5	أقمشة اصطناعية
Fabrics, artificial	3.7	109.5	113.5	أقمشة اصطناعية
Textile articles other than apparel	0.7	95.4	96.1	الأصناف النسيجية الجاهزة باستثناء الملابس
Made-up textile articles	-2.0	98.7	96.7	أصناف نسيجية جاهزة
Blankets	-10.3	86.0	77.1	بطانيات
Towels	-0.6	101.0	100.4	مناشف
Other made -up textile articles	0.9	104.9	105.8	أصناف نسيجية جاهزة أخرى
Carpets and textile floor coverings	3.8	92.0	95.5	بسط وأغطية أرضيات نسيجية أخرى
Carpets and textile floor coverings, knotted	3.9	92.5	96.1	بسط وأغطية أرضيات نسيجية أخرى
Other carpets and textile floor coverings (including those of felt)	3.6	90.6	93.9	بسط أخرى وأغطية أرضيات نسيجية (بما في ذلك المصنوعة من اللباد)
Knitting Fabrics	1.7	94.9	96.5	أقمشة تريكو
Wearing apparel , except fur apparel	1.7	94.9	96.5	ملبوسات ماعدا الملبوسات الفرائية
Knitted gloves - socks	58.3	167.1	264.6	قفازات تريكو (جوارب)
Knitwear Garments	-3.2	77.2	74.7	ملبوسات تريكو
Clothing of woven fabrics	0.7	94.4	95.1	ألبسة من أقمشة منسوجة

Annual Average Wholesale Price Index
in 2018By Section and Division and Group
and Class

2014 = 100

المتوسط السنوي للرقم القياسي لأسعار
الجملة لعام ٢٠١٨ محسب الأبواب والأقسام والمجموعات
و الفئات

سنة الأساس ٢٠١٤ = ١٠٠

Description	نسبة التغير %	متوسط الرقم القياسي خلال عام : Average Price Index in :		البيان
		2017	2018	
Leather and leather products; footwear	0.8	86.0	86.7	جلود ومنتجات جلدية وأحذية
Bags	-5.3	79.0	74.8	الحقائب
Luggage bags, handbags	-5.3	79.0	74.8	حقائب أمتعة وحقائب يدوية
Footwear	1.6	85.3	86.7	الأحذية
Footwear	1.6	85.3	86.7	أحذية
Sports footwear	0.3	97.0	97.3	الأحذية الرياضية
Sports footwear	0.3	97.0	97.3	الأحذية الرياضية
Other footwar	2.7	94.1	96.6	أحذية أخرى
Other footwar	2.7	94.1	96.6	أحذية أخرى
Other goods	34.9	106.7	143.9	سلع أخرى
Wooden Products	4.6	93.2	97.5	المنتجات الخشبية
Wooden planks	6.1	95.0	100.8	ألواح خشبية
Wooden planks	6.1	95.0	100.8	ألواح خشبية
Slabs Other (Plywood)	5.9	100.2	106.1	ألواح أخرى (أبلاكاش)
Slabs Other (Plywood)	5.9	100.2	106.1	ألواح أخرى (أبلاكاش)
Panels manufactured	2.3	89.6	91.7	ألواح مصنعة
Panels manufactured	2.3	89.6	91.7	ألواح مصنعة
Other wooden products	4.5	84.4	88.2	منتجات خشبية أخرى
Other wooden products	4.5	84.4	88.2	منتجات خشبية أخرى
Pulp and paper	7.8	105.8	114.0	العجائن الورقية
Pulp, paper and paperboard	7.8	105.8	114.0	عجائن الورق والورق المقوى
Newsprint	20.4	123.8	149.0	ورق صحف
Toilet paper	2.6	97.9	100.4	ورق صحي (تواليت)
Cardboard	1.9	91.2	92.9	ورق مقوى
Other paper and paperboard products	1.4	102.4	103.8	منتجات أخرى مصنوعة من الورق
Books	7.1	106.1	113.6	دفاتر

Annual Average Wholesale Price Index
in 2018المتوسط السنوي للرقم القياسي لأسعار
الجملة لعام ٢٠١٨ م

By Section and Division and Group

حسب الأبواب والأقسام والمجموعات

and Class

و الفئات

2014 = 100



سنة الأساس ٢٠١٤ = ١٠٠

Description	نسبة التغير %	متوسط الرقم القياسي خلال عام : Average Price Index in :		البيان
		2017	2018	
Books	7.1	106.1	113.6	دفاتر
Refined petroleum products	93.8	161.5	313.0	المنتجات النفطية المكررة
Petroleum oils	94.6	162.2	315.7	الزيوت النفطية
Motor spirit(gasolene)	140.8	158.8	382.4	كحول محركات (غازولين)
Gas oil	4.6	195.2	204.2	زيت الغاز
Lubricating petroleum	-9.3	97.7	88.6	زيوت تزييق نفطية
Petroleum gases	5.0	100.0	105.0	الغازات النفطية
Petroleum gases	5.0	100.0	105.0	غازات نفطية
Basic chemicals	0.7	72.0	72.5	المواد الكيميائية الأساسية
Chemicals non-core membership	-4.7	64.5	61.5	مواد كيميائية غير عضوية أساسية
Chemicals	21.3	94.3	114.4	مواد كيميائية
Chemical elements is not nec	-5.8	63.5	59.8	عناصر كيميائية غير مصنفة في موضع آخر
Fertilizers and pesticides	8.7	88.6	96.3	الأسمدة ومبيدات الآفات
Mineral or chemical fertilizers,nitrogenous	11.6	81.3	90.7	أسمدة كيميائية أو معدنية ازوتية
Insecticides	4.2	108.5	113.1	مبيد حشرات
Plastics in primary forms	9.5	89.5	98.0	الدائن في أشكالها الأولية
Polymers of ethylene, in primary forms	9.5	89.5	98.0	بوليمرات إيثيلين في أشكالها الأولية
Other chemical products, artificial fibers	3.8	94.7	98.3	منتجات كيميائية أخرى وألياف اصطناعية
Paints and derivatives	6.5	108.7	115.8	الدهانات ومشتقاتها
Coverings	6.4	109.5	116.5	دهانات
Printing ink	8.3	92.6	100.3	حبر طباعة
Pharmaceutical products	2.9	88.9	91.5	المنتجات الصيدلانية
Vitamins and Steroids	5.3	96.4	101.5	بروفيتامينات (فيتامينات كاملة الفعالية) فيتامينات وهرمونات
Medicines therapeutic uses or preventive diplomacy	4.2	88.7	92.4	أدوية للاستخدامات العلاجية أو الوقائية
Other pharmaceutical products	-0.7	86.8	86.2	منتجات صيدلانية أخرى

Annual Average Wholesale Price Index
in 2018By Section and Division and Group
and Class

2014 = 100

المتوسط السنوي للرقم القياسي لأسعار
الجملة لعام ٢٠١٨ محسب الأبواب والأقسام والمجموعات
و الفئات

سنة الأساس ٢٠١٤ = ١٠٠

Description	نسبة التغير %	متوسط الرقم القياسي خلال عام : Average Price Index in :		البيان
		2017	2018	
Toilet preparations	2.9	97.2	100.0	مستحضرات تجميل
Toilet preparations	2.9	97.2	100.0	مستحضرات تجميل
Chemical products n.e.c.	6.7	96.1	102.5	منتجات كيميائية غير مصنفة في موضع آخر
Essential oils	6.7	96.1	102.5	زيوت عطرية
Rubber and plastics products	1.5	92.7	94.1	المطاط ومنتجات اللدائن
Rubber tyres and tubes	3.0	81.2	83.6	الإطارات والأنابيب المطاطية
Tyres	3.0	81.2	83.6	إطارات
Other rubber products	-0.7	93.8	93.1	منتجات مطاطية أخرى
Rubber and plastics	-0.7	93.8	93.1	أنابيب ومواسير وخرطوم من مطاط
Semi-manufactures of plastics	1.1	95.9	97.0	لدائن نصف مصنوعة
Pipes and tubes, plastic	-2.9	93.9	91.2	أنابيب ومواسير بلاستيك
Plates, sheets and coils and chips strip of plastics	1.7	96.1	97.7	ألواح وصفائح ولفائف ورقائق قدد من لدائن
Packaging products of plastics	2.5	102.7	105.3	منتجات تغليف مصنوعة من لدائن
Plastic bags	8.0	99.9	107.9	أكياس بلاستيكية
Plastic bottles boxes	0.4	103.8	104.2	صناديق وقوارير بلاستيكية
Other plastics prod products	1.5	84.4	85.7	منتجات لدائنية أخرى
Tableware, kitchenware, household articles	1.5	84.1	85.4	أدوات مائدة وأدوات مطبخ وغيرها من الأدوات المنزلية
Builders? ware of plastics n.e.c.	2.4	96.9	99.2	أدوات بنائين مصنوعة من لدائن
Glass and non-metallic products	3.0	97.5	100.4	المنتجات الزجاجية والغير فلزية
Glass products	8.1	100.1	108.2	المنتجات الزجاجية
Glass	3.2	99.3	102.5	زجاج
Glass fibres	1.1	96.2	97.3	ألياف زجاجية
Other glass articles	20.6	106.8	128.8	مواد زجاجية أخرى
Ceramic construction tools and other	5.3	96.7	101.8	الأدوات الخزفية الإنشائية وغيرها
Ceramic sinks, baths	3.2	94.4	97.4	مفاصل وأحواض استحمام من خزف
Ceramic household and ornamental articles	6.7	98.5	105.1	أدوات منزلية وزينية من خزف

Annual Average Wholesale Price Index
in 2018By Section and Division and Group
and Classالمتوسط السنوي للرقم القياسي لأسعار
الجملة لعام ٢٠١٨ محسب الأبواب والأقسام والمجموعات
و الفئات

2014 = 100

سنة الأساس ٢٠١٤ = ١٠٠

Description	نسبة التغير %	متوسط الرقم القياسي خلال عام : Average Price Index in :		البيان
		2017	2018	
Refractory products and construction products is thermal	3.6	99.4	103.0	منتجات حرارية ومنتجات إنشائية غير حرارية
Red brick Bricks	-1.3	102.5	101.2	طوب احمر قرميد
Kicana and Ceramic and Floor	9.2	96.1	104.9	كيشاني وسراميك وارضيات
Gypsum and lime and cement	1.9	89.1	90.8	أسمنت وجير وجبس
Gypsum types	-7.1	81.8	76.0	جبس بأنواعه
Cement	3.9	90.9	94.4	الإسمنت
Articles of concrete, cement and plaster	0.7	99.2	99.9	أصناف من الجبس والإسمنت والخرسانة
Non-refractory mortars and concretes	-2.0	94.0	92.1	أنواع غير حرارية من البلاط والخرسانة
Items made of gypsum	8.0	125.6	135.7	أصناف مصنوعة من الجبس
Tiles Cement	-0.7	100.2	99.5	بلاط أسمنتي
Armed concrete pipes	3.5	96.4	99.8	انابيب اسمنتية مسلحة
The building blocks of items made of them	2.9	102.8	105.8	أحجار بناء وأصناف مصنعة منها
Marble and stone	3.1	103.3	106.5	رخام وحجر
Other worked monumentaor building stone	2.8	102.5	105.4	أحجار مشغولة أخرى للنصب أو البناء
No other metal products metal	-0.4	99.0	98.6	منتجات معدنية لا فلزية أخرى
Articles of asphalt or of similar material	-0.4	99.0	98.6	أصناف من الأسفلت أو من مواد مماثلة
Furniture ; other transportable goods n.e.c.	0.9	92.5	93.3	أثاث وسلع أخرى قابلة للنقل غير مصنفة في موضع آخر
Furniture	-0.1	93.3	93.2	أثاث
Seats	2.6	73.9	75.8	مقاعد
Other furniture, of a kind used in offices	0.1	91.5	91.6	أصناف أثاث أخرى من النوع المستعمل في المكاتب
Other products not classified	-0.5	96.0	95.5	أصناف أثاث أخرى غير مصنفة في موضع آخر
Mattresses Spring	0.2	91.9	92.1	مراتب سبرنق

Annual Average Wholesale Price Index
in 2018المتوسط السنوي للرقم القياسي لأسعار
الجملة لعام ٢٠١٨ م

By Section and Division and Group

حسب الأبواب والأقسام والمجموعات

and Class

و الفئات

2014 = 100



سنة الأساس ٢٠١٤ = ١٠٠

Description	نسبة التغير %	متوسط الرقم القياسي خلال عام : Average Price Index in :		البيان
		2017	2018	
Jewellery and related articles	2.0	90.2	92.0	مجوهرات وأصناف ذات صلة
Jewellery and related articles	2.0	90.2	92.0	مجوهرات وأصناف أخرى من معادن ثمينة
Sports goods	6.2	104.1	110.6	أدوات رياضة
Gymnasium or athletics articles and equipment	6.2	104.1	110.6	أصناف ومعدات لألعاب الجيمار أو ألعاب القوى
Games	0.5	81.5	81.9	ألعاب
Toys and Games non-human	-3.4	96.1	92.8	دمى وألعاب غير بشرية
Video game consoles	5.9	67.4	71.4	ألعاب فيديو
Other manufactured articles n.e.c.	4.8	97.9	102.6	أصناف مصنعة أخرى غير مصنفة في موضع آخر
Ribbons Typewriter movies	0.0	105.6	105.6	أقلام وأشربة للآلات الكاتبة
Other manufactured	6.2	95.9	101.8	أصناف أخرى
Metal products, machinery and equipment	5.5	95.8	101.1	المنتجات المعدنية والآلات والمعدات
Basic metals	8.6	94.0	102.1	الفلزات القاعدية
Products of iron or steel	12.4	93.4	105.0	منتجات من الحديد والصلب
Flat-rolled products of non-alloy steel,	16.3	96.8	112.6	منتجات مدلفنة مسطحة من الصلب
Iron rods and wires	9.0	76.5	83.4	أسلاك حديد وقضبان
Wire of iron or non-alloy steel	10.7	88.8	98.3	أسلاك من الحديد أو من الصلب غير السبائكي
Tubes, pipes and hollow profiles, of steel	4.9	93.8	98.4	أنابيب ومواسير وأشكال جوفاء من الصلب
Tubes, pipes and hollow profiles of cast-iron	3.5	98.4	101.8	أنابيب ومواسير وأشكال جوفاء من الحديد
Copper and Nickel	-2.8	99.5	96.7	نحاس ونيكل
Copper	-2.8	99.5	96.7	نحاس
Gold Bullion	3.9	91.3	94.9	سبائك ذهبية
Products from Alomoumnyum or aluminum alloy	3.9	91.3	94.9	منتجات من الألومنيوم أو سبائك الألومنيوم
Fabricated metal products	7.4	100.5	107.9	المنتجات المعدنية المصنوعة

Annual Average Wholesale Price Index
in 2018المتوسط السنوي للرقم القياسي لأسعار
الجملة لعام ٢٠١٨ م

By Section and Division and Group

حسب الأبواب و الأقسام و المجموعات

and Class

و الفئات

2014 = 100



سنة الأساس ٢٠١٤ = ١٠٠

Description	نسبة التغير %	متوسط الرقم القياسي خلال عام : Average Price Index in :		البيان
		2017	2018	
Structural Metal Products	6.7	102.3	109.2	منتجات معدنية إنشائية
Doors and windows	6.7	102.3	109.2	أبواب ونوافذ
Tanks and reservoirs	11.0	105.7	117.3	صهاريج وخزانات
Tanks, reservoirs	11.0	105.7	117.3	خزانات وصهاريج
Other fabricated metal products	6.7	95.0	101.4	منتجات معدنية جاهزة أخرى
Household Metal Products	10.1	96.1	105.8	منتجات معدنية منزلية
Hand tools	3.2	97.0	100.1	عدد يدوية
Fuel tanks and drums	-3.2	80.5	77.9	صهاريج وبراميل
Screws and fasteners	5.7	91.4	96.6	مسامير ومشابك
General- purpose machinery	7.3	99.0	106.2	سلع معدنية أخرى
General-purpose machinery	4.3	95.9	100.0	الآلات المستعملة في الأغراض العامة
Engines and turbines	-3.8	91.6	88.1	المحركات والتوربينات
Internal combustion engines used in automobiles	-3.8	91.6	88.1	محركات احتراق داخلي المستخدمة في السيارات
Water pumps	12.1	102.5	114.9	مضخات مائية
liquids pumps	8.9	93.6	101.9	مضخات للسوائل
Air pumps	2.2	98.6	100.8	مضخات هواء
Taps, cocks and valves	19.9	112.8	135.2	حنفيات ومحابس وصمامات
Lifting equipment	-2.9	89.0	86.4	معدات رفع
Fork-lift trucks; other works trucks whether or not fitted with lifting or handling equipment;	-2.9	89.0	86.4	سيارات مزودة بروافع شوكية وسيارات نقل أخرى
Other multi-purpose machines	1.4	94.0	95.3	آلات أخرى متعددة الأغراض
Gases and air conditioning equipment and cooling generators	-0.5	91.0	90.5	مولدات غازات ومعدات تكييف الهواء والتبريد
Machines for cleaning bottles and spraying devices	4.1	98.3	102.3	آلات لتنظيف القناني وأجهزة رش
Special-purpose machinery	3.7	98.3	101.9	آلات مخصصة الغرض

Annual Average Wholesale Price Index
in 2018المتوسط السنوي للرقم القياسي لأسعار
الجملة لعام ٢٠١٨ م

By Section and Division and Group

حسب الأبواب والأقسام والمجموعات

and Class

و الفئات

2014 = 100



سنة الأساس ٢٠١٤ = ١٠٠

Description	نسبة التغير %	متوسط الرقم القياسي خلال عام : Average Price Index in :		البيان
		2017	2018	
Agricultural machinery	2.6	95.3	97.8	آلات زراعية
Agricultural Tractors	5.9	97.1	102.8	جرارات زراعية
Mechanical appliances for projecting, dispersing or spraying liquids or powders for agriculture	-5.5	90.6	85.6	أجهزة ميكانيكية لرش السوائل والمساحيق لأغراض الزراعة
Machune-tools	2.9	97.1	99.9	عدد آلية
Tools for working in the hand, powered	3.7	91.3	94.7	العدد اليدوية والعدد الآلية ذات المحركات
Electrical machinery and apparatus for soldering	2.7	98.6	101.3	آلات وأجهزة كهربائية للحام بأنواعه
Machinery for mining, quarrying and construction	9.2	111.8	122.1	آلات عمليات التعدين واستغلال المحاجر والتشييد
Other mobile equipment (bulldozers and mechanical shovels and Studies)	13.7	94.9	107.9	آلات أخرى متحركة (البلدوزرات والمجارف الميكانيكية والهراسات)
Sorting and screening, mineral solids	8.0	117.6	127.0	آلات فرز وغرلة المواد المعدنية والصلبة
Machines for the production of textiles, clothing, leather	-6.2	112.1	105.1	آلات لإنتاج المنسوجات والملابس والجلود
Preparation of textile material and woven and woven machines	-6.2	112.1	105.1	آلات لتحضير المواد النسيجية وغزلها ونسجها
Domestic appliances	1.7	94.3	95.9	أجهزة منزلية
Domestic appliances and parts thereof	1.9	94.6	96.4	أجهزة كهربائية منزلية
Cooking appliances and plate warmers, non-electric, domestic,	-0.6	90.6	90.1	معدات طبخ وتسخين من النوع المنزلي غير كهربائية
Other special-purpose machinery	26.0	108.1	136.2	آلات أخرى مخصصة
Other machinery for the Purpose	26.0	108.1	136.2	آلات أخرى مخصصة الغرض
Office, accounting and computing machinery	5.4	86.7	91.4	آلات المكاتب والمحاسبة والحساب الإلكتروني
Office and accounting machinery	-5.3	88.6	83.9	آلات المكاتب والمحاسبة
Printing machines	-7.1	86.9	80.7	آلات طباعة
Machinery and other offices	3.8	99.2	103.0	آلات مكاتب أخرى

Annual Average Wholesale Price Index
in 2018المتوسط السنوي للرقم القياسي لأسعار
الجملة لعام ٢٠١٨ مBy Section and Division and Group
and Classحسب الأبواب والأقسام والمجموعات
و الفئات

2014 = 100



سنة الأساس ٢٠١٤ = ١٠٠

Description	نسبة التغير %	متوسط الرقم القياسي خلال عام : Average Price Index in :		البيان
		2017	2018	
Computing machinery	10.7	85.8	95.0	آلات الحاسب الإلكتروني
The laptops	2.6	85.8	88.0	الحاسوب المحمول (لابتوب)
Storage units	19.2	85.8	102.3	وحدات تخزين
Electrical machinery and apparatus	3.1	97.9	100.9	آلات وأجهزة كهربائية
Electricmotors, generators and transformers	4.2	107.2	111.7	محركات ومولدات ومحولات كهربائية
Electric motors, generators	2.5	108.7	111.4	محركات ومولدات كهربائية
Transformers	6.2	105.5	112.0	محولات كهربائية
Electricity distribution and control apparatus	-4.4	95.6	91.4	أجهزة توزيع الكهرباء والتحكم فيها
Parts of electricity distribution or control	-4.4	95.6	91.4	أجزاء لأجهزة توزيع الكهرباء أو التحكم فيها
Insulated wire and cable; optical fibre cables	3.1	92.3	95.2	أسلاك وكابلات معزولة كابلات ليفية بصرية
Insulated winding wire	3.6	92.6	95.9	أسلاك لف معزولة
Other electric conductors	-6.0	87.0	81.8	موصلات كهربائية أخرى
Primary cells and batteries	2.7	101.0	103.7	خلايا أولية وبطاريات
Primary cells and batteries	2.7	101.0	103.7	خلايا أولية وبطاريات
Lighting lamps	10.2	104.8	115.5	مصابيح إضاءة
Electric lamps	10.2	104.8	115.5	مصابيح كهربائية
Other electrical equipment and parts thereof	3.2	89.6	92.5	معدات كهربائية أخرى وأجزاؤها
Other electrical equipment and parts thereof	11.6	99.1	110.6	معدات كهربائية أخرى وأجزاؤها
Electrical insulators	2.5	89.0	91.2	عازلات كهربائية
Radio, television and communication equipment and apparatus	9.8	91.2	100.1	معدات وأجهزة الراديو والتلفزيون والاتصالات
Transmitters	14.6	92.7	106.2	أجهزة إرسال

Annual Average Wholesale Price Index
in 2018By Section and Division and Group
and Classالمتوسط السنوي للرقم القياسي لأسعار
الجملة لعام ٢٠١٨ محسب الأبواب والأقسام والمجموعات
و الفئات

2014 = 100

سنة الأساس ٢٠١٤ = ١٠٠

Description	نسبة التغير %	متوسط الرقم القياسي خلال عام : Average Price Index in :		البيان
		2017	2018	
Transmission apparatus for radio broadcasting or television,	8.7	93.2	101.3	أجهزة إرسال البث الإذاعي أو التلفزيوني
Television,	15.0	92.6	106.5	أجهزة الهاتف
Receivers	-4.6	80.5	76.8	أجهزة استقبال
Radio broadcast and television receivers	-4.6	80.5	76.8	أجهزة استقبال إذاعي وتلفزيوني
Smart cards	11.0	107.8	119.7	بطاقات ذكية
Smart Cards	11.0	107.8	119.7	البطاقات الذكية
Medical equipments	-1.6	95.5	94.0	الأجهزة الطبية
Medical Equipment	-1.4	94.6	93.3	معدات طبية
The diagnosis of the medical electrical	2.5	93.3	95.6	أجهزة تشخيص كهربائية
The orthopaedic devices Jabr bone fractures	3.5	98.2	101.6	أجهزة لتقويم الأعضاء أجهزة جبر كسور العظام
Furniture Medicine	-2.8	95.0	92.3	أثاث للطب
Tools and medical diagnosis	-2.9	92.9	90.2	أدوات وتشخيص طبية
Fluid density measurements (Hedromtrut)	-2.9	92.9	90.2	مقاييس كثافة السوائل (هيدرومترات)
Visual equipment and photographic equipment	6.4	97.5	103.7	أجهزة بصرية ومعدات تصوير فوتوغرافي
Optical Devices	-7.5	104.4	96.6	أجهزة بصرية
Photography	13.9	94.1	107.2	أجهزة التصوير الفوتوغرافي
Clocks and parts thereof	-6.6	105.0	98.1	الساعات وأجزائها
Watches	-6.6	105.0	98.1	ساعات يد
Transport equipment	4.7	97.6	102.2	معدات النقل
Motorized vehicles and trailers	4.8	97.6	102.3	مركبات ذات محركات ومقطورات
Motor vehicles	4.4	98.3	102.6	المركبات ذات المحركات
Parts and accessories n.e.c. of motor vehicles	7.7	93.3	100.5	أجزاء وتوابع غير مصنفة في موضع آخر للمركبات ذات المحركات
Other transport equipment	1.3	90.9	92.1	معدات نقل أخرى

Annual Average Wholesale Price Index
in 2018المتوسط السنوي للرقم القياسي لأسعار
الجملة لعام ٢٠١٨ مBy Section and Division and Group
and Classحسب الأبواب والأقسام والمجموعات
و الفئات

2014 = 100

سنة الأساس ٢٠١٤ = ١٠٠

Description	نسبة التغير %	متوسط الرقم القياسي خلال عام : Average Price Index in :		البيان
		2017	2018	
Two-wheel bicycles	1.3	90.9	92.1	دراجات بعجلتين

Relative Importances For
Wholesale Price Index

By Section and Division and Group

and Class

2014 = 100



الأهمية النسبية للرقم القياسي لأسعار الجملة

حسب الأبواب و الأقسام و المجموعات

و الفئات

سنة الأساس ٢٠١٤ = ١٠٠

Description	الأهمية النسبية	البيان
	Relative Importance	
General Index	100.000	الرقم القياسي العام
Agriculture and fishery products	8.670	منتجات الزراعة وصيد الأسماك
Products of agriculture	5.905	المنتجات الزراعية
Cereals	1.857	الحبوب
Wheat	0.588	القمح
Maize (corn)	0.359	الذرة
Barley	0.909	الشعير
Vegetables	0.739	الخضروات
Melons	0.143	البطيخ
Fruit-bearing vegetables	0.472	الخضروات المثمرة
Root, bulb or tuberous vegetables	0.124	خضروات جذرية ودرنية
Fruits	2.052	الفواكة
Tropical and subtropical fruits	1.231	الفواكه الاستوائية وشبه الاستوائية
Citrus fruits	0.251	فواكه حمضية (حمضيات)
Grape	0.102	عنب طازج
Pome fruits and stone fruits	0.469	فواكه محتوية على نوى
Seeds	0.154	البذور
Other seeds	0.154	غيرها من البذور
Potatoes	0.175	البطاطس
Potatoes	0.175	بطاطس
Coffee and derivatives	0.067	القهوة ومشتقاتها
Coffee bean Green	0.067	بن أخضر
Legumes	0.043	البقوليات
Legumes	0.043	بقوليات
Fodder	0.819	الأعلاف
Forage products	0.819	منتجات علفية
Live animals and animal products	2.422	حيوانات حية ومنتجات حيوانية
Live animals	1.703	حيوانات حية

Relative Importances For
Wholesale Price Index

By Section and Division and Group

and Class

2014 = 100



الأهمية النسبية للرقم القياسي لأسعار الجملة

حسب الأبواب و الأقسام و المجموعات

و الفئات

سنة الأساس ٢٠١٤ = ١٠٠

Description	الأهمية النسبية	البيان
	Relative Importance	
Live cattle	0.986	أبقار حي
Other ruminants	0.717	حيوانات مجترة أخرى
Eggs	0.688	البيض
Eggs	0.688	البيض
Other animal products	0.030	منتجات حيوانية أخرى
Natural honey	0.030	عسل طبيعي
Fish and other fishing products	0.343	الأسماك ومنتجات صيد الأسماك الأخرى
Fish	0.274	الأسماك
Fresh or chilled fish	0.274	أسماك طازجة أو مبردة
Crustaceans	0.069	قشريات
Crustaceans, not frozen	0.069	قشريات غير مجمدة
Ores and Minerals	0.590	الخامات والمعادن
Stones and sand	0.590	أحجار ورمل
Stones building	0.258	أحجار بناء
Marble and other calcareous stone building	0.258	رخام وأحجار بناء جيرية أخرى
Sand	0.332	رمل
Natural sands	0.226	رمال طبيعية
Pebbles, gravel,stone broken	0.106	حصى وحصباء وكسر حجر
Food products,beverages and tobacco and textiles	17.306	المنتجات الغذائية والمشروبات والتبغ والمنسوجات
Meat, fish, fruit,vegetables, oils and fats	4.121	اللحوم والأسماك والفواكة والخضروات والزيتون والدهون
Meat and meat products	1.311	اللحوم ومنتجاتها
Meat of mammals, fresh or chilled	0.234	لحوم الثدييات طازجة أو مبردة
Meat of poultry, fresh or chilled	0.041	لحوم دواجن طازجة أو مبردة
Meat of mammals, Frozen	0.300	لحوم ثدييات مجمدة
Meat of poultry, Frozen	0.736	لحوم دواجن مجمدة
Fish and crustaceans	0.153	أسماك وقشريات
Frozen fish (excluding fish fillets and other fish meat)	0.070	أسماك مجمدة (باستثناء شرائح السمك وغيرها من لحوم الأسماك)
Tuna and canned fish	0.066	تونة وسمك معلب

Relative Importances For
Wholesale Price IndexBy Section and Division and Group
and Class

2014 = 100



الأهمية النسبية للرقم القياسي لأسعار الجملة

حسب الأبواب و الأقسام و المجموعات
و الفئات

سنة الأساس ٢٠١٤ = ١٠٠

Description	الأهمية النسبية	البيان
	Relative Importance	
Crustaceans, frozen	0.016	قشريات مجمدة
Preserved vegetables	0.310	خضروات محفوظة
Frozen vegetables, pulses and potatoes	0.135	خضروات وبقوليات وبطاطا مجمدة
Canned chickpea and mixed pickles	0.175	حمص حب معلب ومخلل مشكل
Fruit preserves	0.559	فواكة محفوظة
Dried fruit	0.011	فواكة مجففة
Fruit juices	0.422	عصائر فواكه
Fruits and other nuts reserved	0.126	فواكة وجوزيات أخرى محفوظة
Animal and vegetable oils and fats	1.788	زيوت ودهون حيوانية ونباتية
Vegetable oils	1.701	زيوت خضروات
Margarine	0.087	سمن نباتي
Dairy products	2.431	منتجات الألبان
Milk	0.593	حليب
Milk	0.563	حليب
Cream, fresh	0.030	قشدة طازجة
Other dairy products	1.838	منتجات ألبان أخرى
Milk and cream in solid forms	0.298	لبن وقشدة في صورة جامدة
Yogurt (milk Rob)	0.794	زبادي (لبن روب)
Butter	0.092	زبدة
Cheese, fresh or processed	0.501	جين طازج أو محضر
Ice cream	0.153	آيس كريم
Grain mills, starch and other food products	5.508	منتجات طواحين الحبوب والنشاء والمنتجات الغذائية الأخرى
Grain mill products	0.923	منتجات طواحين الحبوب
Wheat flour	0.188	دقيق الحنطة
Other cereal rrain products (including corn flakes)	0.063	منتجات حبوب غذائية أخرى بما فيها رقائق الذرة (كرون فليكس)
Rice crunched half or completely grinded	0.672	أرز نصف مطحون أو مطحون تماما
Animal Food	0.109	أغذية حيوانية

Relative Importances For
Wholesale Price IndexBy Section and Division and Group
and Class

2014 = 100



الأهمية النسبية للرقم القياسي لأسعار الجملة

حسب الأبواب و الأقسام و المجموعات
و الفئات

سنة الأساس ٢٠١٤ = ١٠٠

Description	الأهمية النسبية	البيان
	Relative Importance	
Preparations for animal feed	0.109	مستحضرات لتغذية الحيوانات
Bakery products	2.146	منتجات المخابز
Baklava	0.036	بقلاوة
Plain biscuits	0.520	بسكوت عادي
Pastry and Cakes	1.081	معجنات وكيك
Bread and other bakers wares	0.509	خبز ومخبوزات أخرى
Suger	0.409	السكر
Refined sugar	0.409	السكر المكرر
Cocoa, chocolate and sugar confectionery	0.405	ككاو وشوكولاته وحلويات سكرية
Chocolate	0.298	شوكولاتة
Sugary sweets	0.107	حلويات سكرية
Uncooked pasta	0.240	عجائن غير مطبوخة
Spaghetti	0.240	معكرونة
Food products n.e.c.	1.276	المنتجات الغذائية غير المصنفة في موضع آخر
Coffee and tea	0.163	بن وشاي
Spices and aromatic, processed	0.138	التوابل والنباتات العطرية مجهزة
Other food products	0.975	منتجات غذائية أخرى
Beverages	1.236	المشروبات
bottled drinks	1.236	المشروبات المعبأة
Water	0.117	المياه
Gaseous drinks	1.119	المشروبات الغازية
Tobacco products	0.359	منتجات التبغ
Tobacco products	0.359	منتجات التبغ
Cigars	0.348	سيجار
Moasel	0.011	المعسل
Spinning Yarns and Fabrics	0.531	غزل وخيوط أقمشة
Threading sewing	0.145	خيوط خياطة
Sewing thread	0.145	خيوط للحياكة

Relative Importances For
Wholesale Price IndexBy Section and Division and Group
and Class

2014 = 100



الأهمية النسبية للرقم القياسي لأسعار الجملة

حسب الأبواب و الأقسام و المجموعات
و الفئات

سنة الأساس ٢٠١٤ = ١٠٠

Description	الأهمية النسبية	البيان
	Relative Importance	
Fabric is cotton	0.009	أقمشة غير قطنية
Woven fabrics of carded wool or of carded fine animal hair	0.009	أقمشة منسوجة من صوف ممشق أو من وبر حيوانات
Cotton fabrics	0.016	أقمشة قطنية
Cotton fabrics	0.016	أقمشة قطنية
Fabrics, artificial	0.361	أقمشة اصطناعية
Fabrics, artificial	0.361	أقمشة اصطناعية
Textile articles other than apparel	0.623	الأصناف النسيجية الجاهزة باستثناء الملابس
Made-up textile articles	0.321	أصناف نسيجية جاهزة
Blankets	0.064	بطانيات
Towels	0.197	مناشف
Other made -up textile articles	0.059	أصناف نسيجية جاهزة أخرى
Carpets and textile floor coverings	0.303	بسط وأغطية أرضيات نسيجية أخرى
Carpets and textile floor coverings, knotted	0.220	بسط وأغطية أرضيات نسيجية أخرى
Other carpets and textile floor coverings (including those of felt)	0.083	بسط أخرى وأغطية أرضيات نسيجية (بما في ذلك المصنوعة من اللباد)
Knitting Fabrics	1.332	أقمشة تريكو
Wearing apparel , except fur apparel	1.332	ملبوسات ماعدا الملبوسات الفرائية
Knitted gloves - socks	0.012	قفازات تريكو (جوارب)
Knitwear Garments	0.010	ملبوسات تريكو
Clothing of woven fabrics	1.310	ألبسة من أقمشة منسوجة
Leather and leather products; footwear	1.166	جلود ومنتجات جلدية وأحذية
Bags	0.160	الحقائب
Luggage bags, handbags	0.160	حقائب أمتعة وحقائب يدوية
Footwear	0.825	الأحذية
Footwear	0.825	أحذية
Sports footwear	0.071	الأحذية الرياضية
Sports footwear	0.071	الأحذية الرياضية
Other footwar	0.109	أحذية أخرى

Relative Importances For
Wholesale Price IndexBy Section and Division and Group
and Class

2014 = 100



الأهمية النسبية للرقم القياسي لأسعار الجملة

حسب الأبواب و الأقسام و المجموعات

و الفئات

سنة الأساس ٢٠١٤ = ١٠٠

Description	الأهمية النسبية	البيان
	Relative Importance	
Other footwear	0.109	أحذية أخرى
Other goods	33.724	سلع أخرى
Wooden Products	1.013	المنتجات الخشبية
Wooden planks	0.292	ألواح خشبية
Wooden planks	0.292	ألواح خشبية
Slabs Other (Plywood)	0.258	ألواح أخرى (أبلاكاش)
Slabs Other (Plywood)	0.258	ألواح أخرى (أبلاكاش)
Panels manufactured	0.325	ألواح مصنعة
Panels manufactured	0.325	ألواح مصنعة
Other wooden products	0.138	منتجات خشبية أخرى
Other wooden products	0.138	منتجات خشبية أخرى
Pulp and paper	2.229	العجائن الورقية
Pulp, paper and paperboard	2.148	عجائن الورق والورق المقوى
Newsprint	0.573	ورق صحف
Toilet paper	0.702	ورق صحي (تواليت)
Cardboard	0.154	ورق مقوى
Other paper and paperboard products	0.720	منتجات أخرى مصنوعة من الورق
Books	0.080	دفاتر
Books	0.080	دفاتر
Refined petroleum products	7.956	المنتجات النفطية المكررة
Petroleum oils	7.853	الزيوت النفطية
Motor spirit(gasolene)	5.345	كحول محركات (غازولين)
Gas oil	1.846	زيت الغاز
Lubricating petroleum	0.662	زيوت تزيق نفطية
Petroleum gases	0.103	الغازات النفطية
Petroleum gases	0.103	غازات نفطية
Basic chemicals	7.324	المواد الكيميائية الأساسية
Chemicals non-core membership	5.066	مواد كيميائية غير عضوية أساسية

Relative Importances For
Wholesale Price IndexBy Section and Division and Group
and Class

2014 = 100



الأهمية النسبية للرقم القياسي لأسعار الجملة

حسب الأبواب و الأقسام و المجموعات
و الفئات

سنة الأساس ٢٠١٤ = ١٠٠

Description	الأهمية النسبية	البيان
	Relative Importance	
Chemicals	0.160	مواد كيميائية
Chemical elements is not nec	4.906	عناصر كيميائية غير مصنفة في موضع آخر
Fertilizers and pesticides	1.229	الأسمدة ومبيدات الآفات
Mineral or chemical fertilizers,nitrogenous	0.919	أسمدة كيميائية أو معدنية ازوتية
Insecticides	0.310	مبيد حشرات
Plastics in primary forms	1.029	الدائن في أشكالها الأولية
Polymers of ethylene, in primary forms	1.029	بوليمرات إيثيلين في أشكالها الأولية
Other chemical products, artificial fibers	5.671	منتجات كيميائية أخرى وألياف اصطناعية
Paints and derivatives	1.193	الدهانات ومشتقاتها
Coverings	1.141	دهانات
Printing ink	0.052	حبر طباعة
Pharmaceutical products	3.403	المنتجات الصيدية
Vitamins and Steroids	0.363	بروفيتامينات (فيتامينات كاملة الفعالية) فيتامينات وهرمونات
Medicines therapeutic uses or preventive diplomacy	2.016	أدوية للاستخدامات العلاجية أو الوقائية
Other pharmaceutical products	1.024	منتجات صيدلية أخرى
Toilet preparations	1.010	مستحضرات تجميل
Toilet preparations	1.010	مستحضرات تجميل
Chemical products n.e.c.	0.064	منتجات كيميائية غير مصنفة في موضع آخر
Essential oils	0.064	زيوت عطرية
Rubber and plastics products	3.112	المطاط ومنتجات اللدائن
Rubber tyres and tubes	0.775	الإطارات والأنابيب المطاطية
Tyres	0.775	إطارات
Other rubber products	0.399	منتجات مطاطية أخرى
Rubber and plastics	0.399	أنابيب ومواسير وخرطوم من مطاط
Semi-manufactures of plastics	1.206	لدائن نصف مصنوعة
Pipes and tubes, plastic	0.133	أنابيب ومواسير بلاستيك
Plates, sheets and coils and chips strip of plastics	1.073	ألواح وصفائح ولفائف ورقائق قعد من لدائن
Packaging products of plastics	0.579	منتجات تغليف مصنوعة من لدائن

Relative Importances For
Wholesale Price IndexBy Section and Division and Group
and Class

2014 = 100



الأهمية النسبية للرقم القياسي لأسعار الجملة

حسب الأبواب و الأقسام و المجموعات
و الفئات

سنة الأساس ٢٠١٤ = ١٠٠

Description	الأهمية النسبية	البيان
	Relative Importance	
Plastic bags	0.172	أكياس بلاستيكية
Plastic bottles boxes	0.407	صناديق وقوارير بلاستيكية
Other plastics prod products	0.153	منتجات لدائنية أخرى
Tableware, kitchenware,household articles	0.150	أدوات مائدة وأدوات مطبخ وغيرها من الأدوات المنزلية
Builders? ware of plastics n.e.c.	0.004	أدوات بنائين مصنوعة من لدائن
Glass and non-metallic products	4.570	المنتجات الزجاجية والغير فلزية
Glass products	0.822	المنتجات الزجاجية
Glass	0.143	زجاج
Glass fibres	0.419	ألياف زجاجية
Other glass articles	0.260	مواد زجاجية أخرى
Ceramic construction tools and other	0.248	الأدوات الخزفية الإنشائية وغيرها
Ceramic sinks, baths	0.107	مفاصل وأحواض استحمام من خزف
Ceramic household and ornamental articles	0.141	أدوات منزلية وزينية من خزف
Refractory products and construction products is thermal	0.525	منتجات حرارية ومنتجات إنشائية غير حرارية
Red brick Bricks	0.270	طوب احمر قرميد
Kicana and Ceramic and Floor	0.255	كيشاني وسراميك وارضيات
Gypsum and lime and cement	0.932	أسمنت وجير وجبس
Gypsum types	0.179	جبس بأنواعه
Cement	0.753	الإسمنت
Articles of concrete, cement and plaster	1.607	أصناف من الجبس والإسمنت والخرسانة
Non-refractory mortars and concretes	0.651	أنواع غير حرارية من البلاط والخرسانة
Items made of gypsum	0.152	أصناف مصنوعة من الجبس
Tiles Cement	0.505	بلاط أسمنتي
Armed concrete pipes	0.299	انابيب اسمنتية مسلحة
The building blocks of items made of them	0.351	أحجار بناء وأصناف مصنعة منها
Marble and stone	0.120	رخام وحجر
Other worked monumentaor building stone	0.231	أحجار مشفولة أخرى للنصب أو البناء

Relative Importances For
Wholesale Price Index

By Section and Division and Group

and Class

2014 = 100



الأهمية النسبية للرقم القياسي لأسعار الجملة

حسب الأبواب و الأقسام و المجموعات

و الفئات

سنة الأساس ٢٠١٤ = ١٠٠

Description	الأهمية النسبية	البيان
	Relative Importance	
No other metal products metal	0.084	منتجات معدنية لا فلزية أخرى
Articles of asphalt or of similar material	0.084	أصناف من الأسفلت أو من مواد مماثلة
Furniture ; other transportable goods n.e.c.	1.849	أثاث و سلع أخرى قابلة للنقل غير مصنفة في موضع آخر
Furniture	1.152	أثاث
Seats	0.088	مقاعد
Other furniture, of a kind used in offices	0.092	أصناف أثاث أخرى من النوع المستعمل في المكاتب
Other products not classified	0.798	أصناف أثاث أخرى غير مصنفة في موضع آخر
Mattresses Spring	0.174	مراتب سبرنج
Jewellery and related articles	0.336	مجوهرات وأصناف ذات صلة
Jewellery and related articles	0.336	مجوهرات وأصناف أخرى من معادن ثمينة
Sports goods	0.042	أدوات رياضة
Gymnasium or athletics articles and equipment	0.042	أصناف ومعدات لألعاب الجيمباز أو ألعاب القوى
Games	0.151	ألعاب
Toys and Games non-human	0.074	دمى وألعاب غير بشرية
Video game consoles	0.077	ألعاب فيديو
Other manufactured articles n.e.c.	0.168	أصناف مصنعة أخرى غير مصنفة في موضع آخر
Ribbons Typewriter movies	0.035	أقلام وأشرطة للآلات الكاتبة
Other manufactured	0.134	أصناف أخرى
Metal products, machinery and equipment	39.709	المنتجات المعدنية والآلات والمعدات
Basic metals	8.206	الفلزات القاعدية
Products of iron or steel	5.625	منتجات من الحديد والصلب
Flat-rolled products of non-alloy steel,	3.380	منتجات مدلفنة مسطحة من الصلب
Iron rods and wires	0.775	أسلاك حديد وقضبان
Wire of iron or non-alloy steel	0.050	أسلاك من الحديد أو من الصلب غير السبائكي
Tubes, pipes and hollow profiles, of steel	1.184	أنابيب ومواسير وأشكال جوفاء من الصلب
Tubes, pipes and hollow profiles of cast-iron	0.235	أنابيب ومواسير وأشكال جوفاء من الحديد
Copper and Nickel	1.257	نحاس ونيكل
Copper	1.257	نحاس

Relative Importances For
Wholesale Price Index

By Section and Division and Group

and Class

2014 = 100



الأهمية النسبية للرقم القياسي لأسعار الجملة

حسب الأبواب و الأقسام و المجموعات

و الفئات

سنة الأساس ٢٠١٤ = ١٠٠

Description	الأهمية النسبية	البيان
	Relative Importance	
Gold Bullion	1.324	سبائك ذهبية
Products from Alomoumnyum or aluminum alloy	1.324	منتجات من الألمومنيوم أو سبائك الألمومنيوم
Fabricated metal products	3.920	المنتجات المعدنية المصنوعة
Structural Metal Products	2.230	منتجات معدنية إنشائية
Doors and windows	2.230	أبواب ونوافذ
Tanks and reservoirs	0.495	صهاريج وخزانات
Tanks, reservoirs	0.495	خزانات وصهاريج
Other fabricated metal products	1.195	منتجات معدنية جاهزة أخرى
Household Metal Products	0.184	منتجات معدنية منزلية
Hand tools	0.062	عدد يدوية
Fuel tanks and drums	0.039	صهاريج وبراميل
Screws and fasteners	0.438	مسامير ومشابك
General- purpose machinery	0.471	سلع معدنية أخرى
General-purpose machinery	5.791	الآلات المستعملة في الأغراض العامة
Engines and turbines	0.064	المحركات والتوربينات
Nternal combustion engines used in automobiles	0.064	محركات إحتراق داخلي المستخدمة في السيارات
Water pumps	1.768	مضخات مائية
liquids pumps	0.620	مضخات للسوائل
Air pumps	0.441	مضخات هواء
Taps, cocks and valves	0.707	حنفيات ومحابس وصمامات
Lifting equipment	0.796	معدات رفع
Fork-lift trucks; other works trucks whetheror not fitted with lifting or handling equipment;	0.796	سيارات مزودة بروافع شوكية وسيارات نقل أخرى
Other multi-purpose machines	3.163	آلات أخرى متعددة الأغراض
Gases and air conditioning equipment and cooling generators	1.878	مولدات غازات ومعدات تكييف الهواء والتبريد
Machines for cleaning bottles and spraying devices	1.285	آلات لتنظيف القناني وأجهزة رش
Special-purpose machinery	1.683	آلات مخصصة الغرض
Agricultural machinery	0.204	آلات زراعية

Relative Importances For
Wholesale Price IndexBy Section and Division and Group
and Class

2014 = 100



الأهمية النسبية للرقم القياسي لأسعار الجملة

حسب الأبواب و الأقسام و المجموعات
و الفئات

سنة الأساس ٢٠١٤ = ١٠٠

Description	الأهمية النسبية	البيان
	Relative Importance	
Agricultural Tractors	0.146	جرارات زراعية
Mechanical appliances for projecting, dispersing or spraying liquids or powders for agriculture	0.058	أجهزة ميكانيكية لرش السوائل والمساحيق لأغراض الزراعة
Machune-tools	0.391	عدد آليّة
Tools for working in the hand, powered	0.079	العدد اليدوية والعدد الآلية ذات المحركات
Electrical machinery and apparatus for soldering	0.311	آلات وأجهزة كهربائية للحام بأنواعه
Machinery for mining, quarrying and construction	0.255	آلات عمليات التعدين واستغلال المحاجر والتشييد
Other mobile equipment (bulldozers and mechanical shovels and Studies)	0.053	آلات أخرى متحركة (البلدوزرات والمجارف الميكانيكية والهراسات)
Sorting and screening, mineral solids	0.202	آلات فرز وغرلة المواد المعدنية والصلبة
Machines for the production of textiles, clothing, leather	0.053	آلات لإنتاج المنسوجات والملابس والجلود
Preparation of textile material and woven and woven machines	0.053	آلات لتحضير المواد النسيجية وغزلها ونسجها
Domestic appliances	0.733	أجهزة منزلية
Domestic appliances and parts thereof	0.676	أجهزة كهربائية منزلية
Cooking appliances and plate warmers, non-electric, domestic,	0.057	معدات طبخ وتسخين من النوع المنزلي غير كهربائية
Other special-purpose machinery	0.047	آلات أخرى مخصصة
Other machinery for the Purpose	0.047	آلات أخرى مخصصة الغرض
Oddice, accounting and computing machinery	2.102	آلات المكاتب والمحاسبة والحساب الإلكتروني
Office and accounting machinery	0.674	آلات المكاتب والمحاسبة
Printing machines	0.577	آلات طباعة
Machinery and other offices	0.097	آلات مكاتب أخرى
Computing machinery	1.428	آلات الحاسب الإلكتروني
The laptops	0.732	الحاسوب المحمول (لابتوب)
Storage units	0.697	وحدات تخزين
Electrical machinery and apparatus	4.544	آلات وأجهزة كهربائية
Electricmotors, generators and transformers	1.302	محركات ومولدات ومحولات كهربائية
Electric motors, generators	0.671	محركات ومولدات كهربائية
Transformers	0.631	محولات كهربائية

Relative Importances For
Wholesale Price IndexBy Section and Division and Group
and Class

2014 = 100



الأهمية النسبية للرقم القياسي لأسعار الجملة

حسب الأبواب و الأقسام و المجموعات
و الفئات

سنة الأساس ٢٠١٤ = ١٠٠

Description	الأهمية النسبية	البيان
	Relative Importance	
Electricity distribution and control apparatus	0.529	أجهزة توزيع الكهرباء والتحكم فيها
Parts of electricity distribution or control	0.529	أجزاء لأجهزة توزيع الكهرباء أو التحكم فيها
Insulated wire and cable; optical fibre cables	1.931	أسلاك وكابلات معزولة كابلات ليفية بصرية
Insulated winding wire	1.824	أسلاك لف معزولة
Other electric conductors	0.106	موصلات كهربائية أخرى
Primary cells and batteries	0.237	خلايا أولية وبطاريات
Primary cells and batteries	0.237	خلايا أولية وبطاريات
Lighting lamps	0.247	مصابيح إضاءة
Electric lamps	0.247	مصابيح كهربائية
Other electrical equipment and parts thereof	0.298	معدات كهربائية أخرى وأجزائها
Other electrical equipment and parts thereof	0.020	معدات كهربائية أخرى وأجزائها
Electrical insulators	0.278	عازلات كهربائية
Radio, television and communication equipment and apparatus	3.185	معدات وأجهزة الراديو والتلفزيون والاتصالات
Transmitters	2.027	أجهزة إرسال
Transmission apparatus for radio broadcasting or television,	0.132	أجهزة إرسال البث الإذاعي أو التلفزيوني
Television,	1.895	أجهزة الهاتف
Receivers	0.815	أجهزة استقبال
Radio broadcast and television receivers	0.815	أجهزة استقبال إذاعي وتلفزيوني
Smart cards	0.344	بطاقات ذكية
Smart Cards	0.344	البطاقات الذكية
Medical equipments	1.741	الأجهزة الطبية
Medical Equipment	0.698	معدات طبية
The diagnosis of the medical electrical	0.177	أجهزة تشخيص كهربائية
The orthopaedic devices Jabr bone fractures	0.012	أجهزة لتقويم الأعضاء أجهزة جبر كسور العظام
Furniture Medicine	0.509	أثاث للطب
Tools and medical diagnosis	0.635	أدوات وتشخيص طبية

Relative Importances For
Wholesale Price IndexBy Section and Division and Group
and Class

2014 = 100



الأهمية النسبية للرقم القياسي لأسعار الجملة

حسب الأبواب و الأقسام و المجموعات

و الفئات

سنة الأساس ٢٠١٤ = ١٠٠

Description	الأهمية النسبية	البيان
	Relative Importance	
Fluid density measurements (Hedromtrut)	0.635	مقاييس كثافة السوائل (هيدرومترات)
Visual equipment and photographic equipment	0.208	أجهزة بصرية ومعدات تصوير فوتوغرافي
Optical Devices	0.068	أجهزة بصرية
Photography	0.140	أجهزة التصوير الفوتوغرافي
Clocks and parts thereof	0.200	الساعات وأجزائها
Watches	0.200	ساعات يد
Transport equipment	8.537	معدات النقل
Motorized vehicles and trailers	8.473	مركبات ذات محركات ومقطورات
Motor vehicles	7.242	المركبات ذات المحركات
Parts and accessories n.e.c. of motor vehicles	1.231	أجزاء وتوابع غير مصنفة في موضع آخر للمركبات ذات المحركات
Other transport equipment	0.065	معدات نقل أخرى
Two-wheel bicycles	0.065	دراجات بعجلتين

