الهيئة العامة للإحصاء
General Authority for Statistics

الرقم القياسي لأسعار الجملة

(سنة الأساس: 2014)

سبتمبر 2019م

المحتويات:

م	الموضوع
1	مقدمة النشرة
2	مصادر البيانات
3	تحديد سنة الأساس
4	الأهداف
5	المصطلحات والمفاهيم المرتبطة بنشرة الرقم القياسي لأسعار المستهلك
6	التغطية الزمانية والمكانية
7	الأهمية النسبية وتحديد السلع والخدمات اختيار العينة
8	الإطار المستخدمة والعينة
9	أدوات جمع البيانات
10	أسلوب جمع البيانات
11	إعداد النتائج ومراجعتها
12	نشر البيانات
13	إجراءات الجودة المطبقة
14	المستفيدون من النشرة وأوجه الاستفادة

مقدمة:

تعد الأرقام القياسية للأسعار من المؤشرات الاقتصادية المهمة التي تحظى بمتابعة الكثير من الاقتصاديين والعموم، ولهذا فقد أولت الهيئة العامة للإحصاء هذا الجانب حقه من الاهتمام، وقامت بإعداد المؤشرات التي يتم من خلالها رصد تحركات أسعار السلع والخدمات في مختلف مراحل البيع في أسواق المملكة، ومنها مؤشر الرقم القياسي لأسعار الجملة الذي يقيس تحركات أسعار السلع في مرحلة ما قبل البيع بالتجزئة.

وقد بدأت الهيئة بمتابعة تحركات أسعار الجملة منذ عدة عقود، وصدرت أول نشرة للأرقام القياسية لأسعار الجملة خلال الربع الأول من عام 1985م لسلة بنود تتكون من 57 بندًا، وفي عام 1988م تمت زيادة عدد البنود إلى 160 بندًا.

وحرصًا من الهيئة العامة للإحصاء على تطوير برامجها في مختلف المجالات لتتماشى مع مستجدات الأساليب والنظم والتوصيات الدولية المتعلقة بهذا الشأن فقد قامت بتطوير وتحديث مختلف مكوِّنات برنامج الرقم القياسي لأسعار الجملة، وكان من أبرز ملامح هذا التطوير ما يلي:

- تغيير سنة الأساس إلى سنة 2014م.
- تبويب البنود حسب التصنيف المركزي للمنتجات (CPC2).
- زيادة محتويات سلة البنود إلى 343 بندًا.
- زيادة عدد نقاط البيع التي تجمع منها أسعار البنود بحيث تصبح (7) نقاط بيع لكل بند في كل مدينة من المدن التي يشملها البرنامج.
- إجراء تغييرات نوعية في أسلوب جمع البيانات، والبرمجيات الخاصة بعدٍد من المعالجات الفنية ومخرجات البرنامج.

وتتقدم الهيئة العامة للإحصاء بالشكر والتقدير للمؤسسات المستجيبة على تعاونهم وتجاوبهم في تزويد البيانات، حيث كان لتجاوبهم أكبر الأثر بعد توفيق الله في إصدار هذه النشرة، وتأمل الهيئة من الجميع تزويدها بالمقترحات والملاحظات حول هذه النشرة على البريد الإلكتروني (info@ststs.gov.sa) فمن شأن ذلك تحسين محتواها وإضفاء المزيد من عمليات التطوير على النشرات القادمة.

والله ولي التوفيق ،،،

الهيئة العامة للإحصاء

مصادر البيانات في نشرة الرقم القياسي لأسعار الجملة :

تعتمد نشرة الرقم القياسي لأسعار الجملة في بياناتها على المسح الميداني للرقم القياسي لأسعار الجملة وهو مسح ميداني تُجريه الهيئة العامة للإحصاء بشكل شهري، ويندرج تحت تصنيف (الإحصاءات الاقتصادية) يتم فيه جمع الأسعار من خلال زيارة محلات الجملة في المدن الثلاث (الرياض وجدة والدمام) ممثلة لجميع نقاط البيع بسعر الجملة في المملكة، واستيفاء استمارة إلكترونية تحتوي على عدد من الأسئلة، ومن خلاله يتم توفير مؤشرات تتعلق بالرقم القياسي لأسعار الجملة.

تحديد سنة الأساس:

تم تحديد سنة 2014م كسنة أساس، كونها تحقق الشروط المطلوبة من حيث الاستقرار الاقتصادي والاجتماعي وخلوها من الأزمات.

الأهداف:

- ✓ توفير إحصاءات عن تحركات أسعار السلع في مرحلة ما قبل البيع بالتجزئة.
- ✓ توفير سلسلة زمنية من البيانات الإحصائية عن الأرقام القياسية لأسعار الجملة.

المصطلحات والمفاهيم المرتبطة بنشرة الرقم القياسي لأسعار الجملة :

1- **الرقم القياسى للأسعار:** رقم نسبى يقيس التغير فى أسعار مجموعة من السلع والخدمات، ويتم الحصول عليه بنسبة أسعار السلع فى فترة المقارنة إلى أسعارها فى فترة الأساس.

2- **الرقم القياسى لأسعار الجملة:** أداة إحصائية لقياس نسبة التغير فى أسعار السلع المحلية والمستوردة في الأسواق الأولية (أسواق الجملة) ما بين فترتين زمنيتين مختلفتين.

3- **سلة السلع:** هى مجموعة السلع التى يتم اختيارها وفق أهميتها فى ميزان الاستيراد وتقدير قيمة المنتج المحلي.

4- **نقاط البيع:** هى المنشآت أو الوحدات التى تجمع منها بيانات أسعار الجملة للسلع الداخلة فى سلة برنامج الرقم القياسي لأسعار الجملة.

5- **عينة الظل:** مجموعة من نقاط البيع الاحتياطية التى يتم الرجوع إليها عند الحاجة إلى استبدال أحد نقاط البيع الأساسية لتعذر الحصول على السعر منها لأى سبب كان، كإغلاق المحل نهائياً أو عدم توفر السلعة بشكل نهائي.

6- **سعر فترة المقارنة:** هو السعر المسجل للسلعة في الفترة الزمنية الجارية.

7- **سعر فترة الأساس:** هو السعر المسجل للسلعة في فترة سابقة يقارن به السعر الجاري.

8- **سنة الأساس:** السنة التى تنسب أسعار فترة المقارنة لأسعارها.

9- المؤشرات:

المؤشر	معادلة الاحتساب
حساب متوسطات الأسعار على أساس الوسط الهندسي للأسعار	$\left[\prod_j P_{i.j}\right]^{1/x} = \sqrt[x]{\prod_j P_{i.j}}$ حيث: $P_{i.j}$ = الأسعار في الفترة المصدر j. X = عدد مصادر جميع البيانات.
حساب الرقم القياسي وفق الصيغة التالية (معادلة لاسبير):	$WPI = \sum_{a=1}^{N} \frac{P_{i.a}}{P_{o.a}} \times \frac{P_{0.a} \quad Q_{0.a}}{\sum_{a=1}^{N} P_{o.a} \quad Q_{o.a}}$ حيث: $P_{i.a}$ = المتوسط الهندسي لسعر السلعة a خلال الشهر i $P_{o.a}$ = المتوسط الهندسي لسعر a خلال سنة الأساس o $Q_{o..a}$= كميات البند a خلال سنة الأساس o (الوزن الترجيحي للبند).

التغطية الزمانية والمكانية:

1- التغطية المكانية:

تغطي نشرة الرقم القياسي لأسعار الجملة البيانات المتعلقة بأسعار الجملة في ثلاث مدن، هي: الرياض وجدة والدمام.

2- التغطية الزمانية:

يتم جمع أسعار معظم بنود السلة بشكل شهري حيث تسند البيانات المجمعة للشهر الميلادي الذي يتم فيه جمع بيانات الأسعار.

التصنيف الإحصائي المستخدم:

تعتمد بيانات النشرة على التصنيف المركزي للمنتجات (CPC2).

الأهمية النسبية وتحديد السلع والخدمات

بما أن الطريقة المتبعة في حساب الرقم القياسي تعتمد على الصيغة الرياضية المعروفة بصيغة لاسبير، فلا بد من توفير البيانات اللازمة لاستخراج وحساب أوزان الترجيح اللازمة لتلك المعادلة، حيث يتم الاعتماد على حجم السلع من الإنتاج المحلي للأنشطة الاقتصادية، إضافة إلى واردات السلع من العالم الخارجي والمتداولة في أسواق الجملة.

ويجرى استخراج الأوزان اللازمة باستخدام قيم السلع المنتجة محليًّا في قطاعات الزراعة والصناعة إضافة إلى السلع المستوردة مبوبة وفقاً للتصنيف المركزي للمنتجات (CPC2).

وتجدر الإشارة إلى أن وزن السلعة (أهمية السلعة) هو: نسبة قيمة السلعة إلى إجمالي القيم للسلع المستوردة والسلع المنتجة محليًّا داخل تجارة الجملة.

ويتم استخراج الأوزان على مستوى تفصيلي بحيث تغطي البنود والأنشطة وفرع الفئة والفئة والمجموعة والقسم والباب.

الأبواب	منتجات الزراعة وصيد الأسماك	الخامات والمعادن	المنتجات الغذائية والمشروبات والتبغ	سلع أخرى	المنتجات المعدنية والآلات والمعدات
الأهمية النسبية	٪8.7	٪0.6	٪17.3	٪33.7	٪39.7

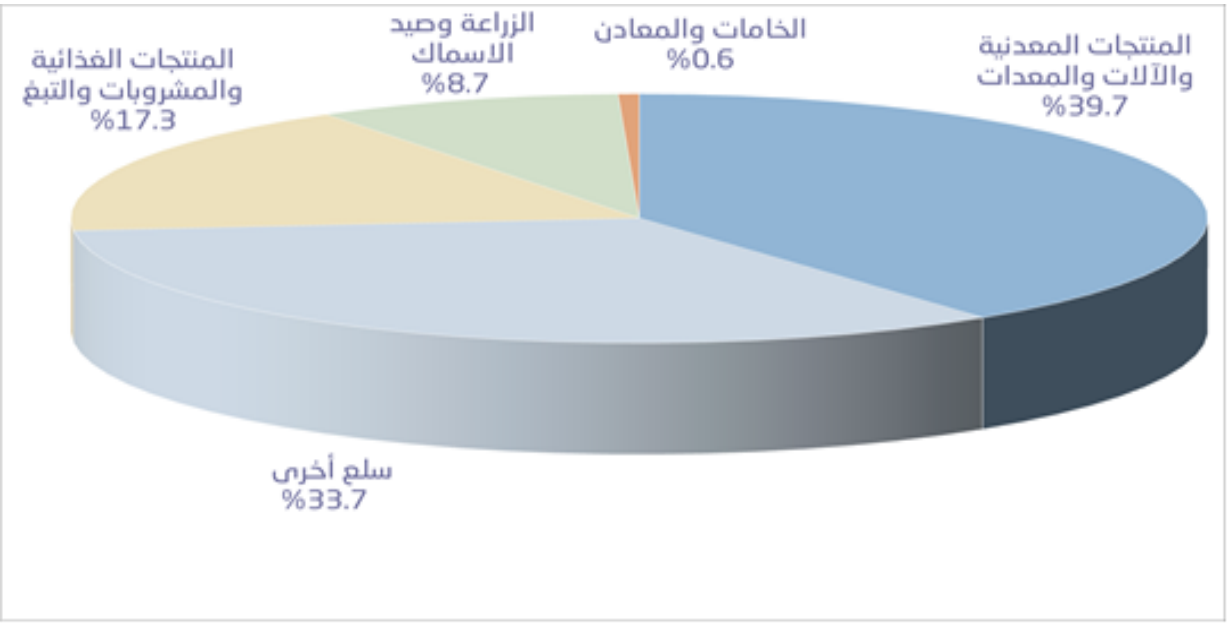

الإطار المستخدم والعينة:

1. إطار نقاط البيع:

يشمل الإطار جميع محلات الجملة فى المدن الثلاث (الرياض وجدة والدمام) وتتم الاستفادة من نتائج بحث المنشآت في تحديد محلات الجملة.

2. إطار البنود :

هو مجموعة السلع الداخلة فى نظام أسعار الجملة مبوبة حسب التصنيف المركزى للمنتجات (CPC2)، حيث يتألف من كافة العمليات التجارية الرئيسة التى تتم فى الأسواق الأولية للمملكة العربية السعودية للسلع المنتجة محليًا أو المستوردة، واستنادًا إلى قوائم التجارة الخارجية من بنود الصادرات والواردات، وكذلك قوائم المنتجات الزراعية من وزارة الزراعة تم إعداد إطار يضم مجمل البنود وأهميتها النسبية.

تصميم وسحب العينة :

1. عينة نقاط البيع:

استخدمت قائمة تم الحصول عليها من البحث الاقتصادى للمنشآت فى كل من: الرياض وجدة والدمام لتكون إطار عينة لنقاط البيع، ثم بعد ذلك تم الاتصال بتلك النقاط لتحديد مدى ملاءمة كل منها لكل بند من البنود، وعلى ضوء ذلك تم اختيار سبع نقاط بيع في كل مدينة لكل بند.

2. عينة البنود:

استنادًا إلى قوائم التجارة الخارجية من بنود الصادرات والواردات وكذلك قوائم المنتجات الزراعية من وزارة الزراعة تم إعداد إطار يضم مجمل البنود وأهميتها النسبية، وعلى ضوء ذلك تم اختيار سلة من السلع تحتوى 343 سلعة بناءً على الأهمية النسبية لكلٍّ منها مدرجة فى موقعها فى الهيكل العام للتصنيف المركزي للمنتجات (CPC2) على النحو التالي:

الأبواب	الأقسام	المجموعات	الفئات	الفئات الفرعية	السلع
5	31	108	199	265	343

أدوات جمع البيانات:

تم إعداد وتصميم استمارة جمع بيانات الرقم القياسى لأسعار الجملة من قِبل مختصى إحصاءات الأسعار فى الهيئة العامة للإحصاء، وروعى عند تصميمها التوصيات والمعايير والتعاريف الدولية، وقد تم عرضها كذلك على الجهات ذات العلاقة لأخذ مرئياتهم وملاحظاتهم عليها، وتم إعداد صياغة الأسئلة بطريقة علمية محددة؛ وذلك بهدف توحيد صيغة توجيه السؤال من قِبل الباحثين.

وتتضمن هذه الاستمارة البيانات الجغرافية المساعدة للوصول إلى نقاط البيع، كما تتضمن وصفًا للسلعة المراد رصد سعرها ومواصفاتها والتغيرات الطارئة عليها، بالإضافة إلى العوامل السعرية.

يمكن الاطلاع على الاستمارة كاملة وتحميلها من خلال الموقع الرسمى للهيئة على الإنترنت
https://www.stats.gov.sa/ar/397#

وبعد اعتماد استمارة المسح تم تحويلها إلى استمارة إلكترونية يمكن التعامل معها من خلال نظام جمع البيانات المطور باستخدام الأجهزة اللوحية (Tablet devices)، والذى يتميز بما يلى:

1- استعراض منطقة عمل الباحث الميداني (عينة المسح).
2- الوصول إلى العينة (نقطة البيع) باستخدام الخريطة في الجهاز اللوحي.
3- استيفاء البيانات بجودة عالية باستخدام قواعد تدقيق البيانات والتنقل (لاكتشاف أخطاء الإدخال والمدخلات اللامنطقية آليًّا لحظة استيفاء البيانات).
4- التواصل بين الفئات الإشرافية من خلال إرسال واستقبال الملاحظات مع الباحث الميداني.

أسلوب جمع البيانات:

✓ يتم اختيار العاملين المرشحين كباحثين ميدانيين الذينَ سيقمون لاحقا بزيارة المنشآت (نقاط البيع) لجمع البيانات بناءً على عدة معايير عملية وموضوعية تتعلق بطبيعة العمل.

- ✓ تم تأهيل وتدريب جميع المرشحين (موظفي الهيئة، المتعاونين من منسوبي بعض الجهات الحكومية) وذلك من خلال برامج تدريبية خاصة.
- ✓ يتم اعتماد أسلوب الاتصال المباشر بمسؤولي نقطة البيع في عملية استيفاء استمارة المسح وجمع البيانات، حيث يقوم الباحث الميداني بزيارة نقطة البيع الواقعة ضمن عينة المسح بعد الوصول لها باستخدام الإحداثيات المدونة في الجهاز اللوحي والخرائط الارشادية، والتعريف بنفسه، وإبراز الوثائق الرسمية التي تثبت هويته الإحصائية، كما يوضح هدفه من الزيارة، ويقدم نبذة عن المسح وأهدافه، ويستوفى الاستمارة الإلكترونية مشافهة من أحد المسؤولين بنقطة البيع.
- ✓ يستخدم كافة الباحثين الميدانين الأجهزة اللوحية لاستيفاء بيانات استمارة المسح.
- ✓ يستخدم الباحثون الميدانيون في مختلف مناطق العمل بالمملكة خاصية " التزامن " المتوفرة على الأجهزة اللوحيَّة لتحميل ونقل البيانات المستوفاة للمنشأة (نقطة البيع) بشكل مباشر إلى قاعدة البيانات المرتبطة بها في المركز الرئيس بالهيئة، حيث تُخَزَّن بشكل معين تمهيدًا لمراجعتها ومعالجتها لاحقًا.
- ✓ تطبيق (قواعد التدقيق) إلكترونياً لضمان اتساق ودقة ومنطقية البيانات على استمارة الرقم القياسي لأسعار الجملة، وهي (قواعد إلكترونية تكتشف تعارض الإجابات) تم بناؤها من خلال ربط العلاقة المنطقية بين إجابات الاستمارة ومتغيراتها لتساعد الباحث الميداني في اكتشاف أي خطأ بشكل مباشر عند استيفاء بيانات الاستمارة مع المسؤول بنقطة البيع بحيث لا تسمح هذه القواعد المُبرمجة من تمرير الأخطاء إذا تعارضت الإجابة مع معلومة أو إجابة أخرى في الاستمارة.
- ✓ يتم التحقُّق من صحةِ البيانات المُجمَّعة عن طريق مراجعة البيانات من خلال الباحث الميداني نفسه والمشرف على عملية المسح في مدينة الإشراف، حيث تخضع جميع مناطق العمل لعملية مراقبة ومراجعة من إدارة إحصاءات الأسعار في المركز الرئيس بالهيئة، والتي تقوم أيضًا بضبط ومراقبة أداء جميع الفئات العاملة بالميدان تزامنًا مع وقت تنفيذ عملية جمع البيانات بدءًا من اليوم الأول إلى آخر يوم فيها.

إعداد النتائج ومراجعتها:

بعد مراجعة البيانات الـمُجمعَّة للمسح فى الخطوات السابقة، تم القيام بعمليات حساب واستخراج النتائج، وتحميل المخرجات وتخزينها على قاعدة البيانات، ثم تتم عمليات المراجعة النهائية عن طريق المتخصصين في إحصاءات الأسعار باستخدام تقنيات حديثة وبرمجية تم تصميمها لأغراض المراجعة والتدقيق.

نشر البيانات:

1- إعداد وتجهيز النتائج المصممة للنشر:

فى هذه المرحلة يتم تحميل نتائج البيانات من قاعدة البيانات لبرامج احصاءات الأسعار، ثم يتم إعداد وتجهيز جداول النشر والرسوم البيانية للبيانات والمؤشرات، ويضاف لها البيانات الوصفية والمنهجية باللغتين العربية والإنجليزية.

2- إعداد المواد الإعلامية والإعلان عن صدور النشرة:

بعد قيام الهيئة مطلع العام الميلادى بنشر مواعيد إصدار النشرة عبر موقعها الرسمى على الإنترنت، تقوم فى هذه المرحلة بإعداد المواد الإعلامية الخاصة للإعلان عن صدروها عبر كافة وسائل الإعلام إضافة إلى منصاتها المختلفة في مواقع التواصل الاجتماعي، وتعلن عنها في اليوم المحدد للنشر،

وتُنشر ابتداءً فى الموقع الرسمى بقوالب مختلفة كبيانات مفتوحة بصيغة Excel ، وبيانات بصيغة PDF وذلك لضمان انتشارها ووصولها لكافة العملاء والمهتمين بإحصاءات الأسعار، وإدراجها فى المكتبة الإحصائية على الموقع.

3- التواصل مع العملاء وتزويدهم بالنشرة:

إيمانًا من الهيئة بأهمية التواصل مع العملاء من مستخدمى البيانات تقوم الهيئة فور صدور نشرة الرقم القياسى لأسعار الجملة بالتواصل مع العملاء وتزويدهم بالنشرة، كما تستقبل أسئلة واستفسارات العملاء حول النشرة ونتائجها عبر مختلف القنوات الاتصالية ليتواصل عملاؤها معها لطلب البيانات حيث يتمّ استقبال الطلبات والاستفسارات عن طريق:

- ✓ الموقع الإلكتروني الرسمي للهيئة: www.stats.gov.sa
- ✓ البريد الإلكتروني الرسمي للهيئة: info@stats.gov.sa
- ✓ البريد الإلكتروني الخاص بدعم العملاء cs@stats.gov.sa
- ✓ الزيارة الرسمية لمقر الهيئة الرسمي في الرياض أو أحد فروعها بمناطق المملكة.
- ✓ الخطابات الرسمية.
- ✓ الهاتف الإحصائي بالاتصال على رقم (920020081).

إجراءات الجودة المطبقة:

يخضع الرقم القياسي لأسعار الجملة للعديد من إجراءات الجودة الفنية وذلك لضمان جودة البيانات الناتجة من هذا المسح، ومن هذه الإجراءات:

- ✓ تدريب واختبار الباحثين لضمان قدرة الباحث في الحصول على البيانات بطريقة مناسبة تتماشى مع أهداف المسح .
- ✓ التقليل من عبء المستجيب من خلال استخدام البرمجيات والوسائل الإلكترونية لجمع البيانات.
- ✓ اختبار الوسائل الإلكترونية المستخدمة في جمع البيانات لأغراض التأكد من سلامة البيانات وحمايتها في جميع مراحل تنفيذ المسح.
- ✓ الالتزام بنشر النتائج حسب مواعيد النشر المحددة مسبقاً.

المستفيدون من النشرة وأوجه الاستفادة:

تستفيد من نشرة الرقم القياسى لأسعار الجملة العديد من الجهات الحكومية المستفيدة من البيانات التفصيلية، وتعد مؤسسة النقد السعودى أهم المستفيدين منها حيثُ تُعدُّ بيانات الرقم القياسى لأسعار الجملة وسيلة إحصائية لرصد التغيرات التى تطرأ على أسعار السلع المحلية أو المستوردة والتى يتم التعامل بها فى الأسواق، وما يتبع ذلك من الوقوف على اتجاهات الأسعار وظروف الأسواق. بالإضافة لإعداد الحسابات القومية وذلك بتخليص الدخل والمجاميع القومية من أثر تغيرات الأسعار.

يمكن الاطلاع على تفاصيل منهجية الرقم القياسى لأسعار الجملة من خلال الموقع الرسمى للهيئة على الإنترنت

https://www.stats.gov.sa/ar/397#

الملامح الرئيسية لتحركات
الأرقام القياسية لأسعار الجملة

سبتمبر 2019م

أولاً: التغير الشهري:

ارتفع مؤشر الرقم القياسي العام لأسعار الجملة لشهر سبتمبر 2019م بنسبة 0.2% مقارنة بما كان عليه خلال شهر أغسطس 2019م، وجاء هذا الارتفاع كمحصلة للتغيرات التي شهدتها مكونات الرقم القياسي لأسعار الجملة على النحو التالي:

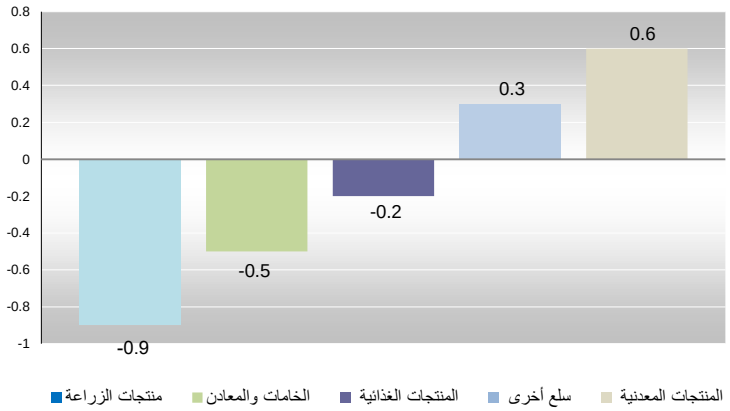

أ- نسب الارتفاع:

م	الباب	نسبة الارتفاع %	أبرز الأقسام المؤثرة	نسبة الارتفاع %
1	المنتجات المعدنية والآلات والمعدات	0.6	الأجهزة الطبية	2.7
			معدات وأجهزة الراديو والتلفزيون والاتصالات	1.1
2	سلع أخرى	0.3	أثاث وسلع أخرى قابلة للنقل غير مصنفة في موضع أخر	2.0
			العجائن الورقية	1.2

ب- نسب الانخفاض:

م	الباب	نسبة الانخفاض %	أبرز الأقسام المؤثرة	نسبة الانخفاض %
1	منتجات الزراعة وصيد الأسماك	0.9-	حيوانات حية ومنتجات حيوانية	2.7-
			المنتجات الزراعية	0.4-
2	الخامات والمعادن	0.5-	أحجار ورمل	0.5-
3	المنتجات الغذائية والمشروبات والتبغ والمنسوجات	0.2-	اللحوم والأسماك والفواكه والخضروات والزيوت والدهون	0.9-
			منتجات الألبان	0.4-

ثانياً: التغير السنوي:

ارتفع الرقم القياسي العام لأسعار الجملة لشهر سبتمبر 2019م، مقارنة بنظيره من العام السابق (سبتمبر 2018م) بنسبة 3.1%، وكان ذلك محصلة للتغيرات التالية:

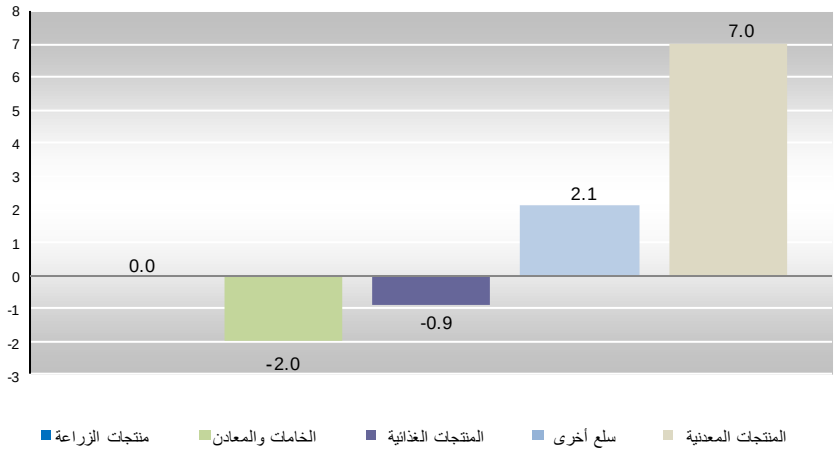

أ - نسب الارتفاع:

م	الباب	نسبة الارتفاع %	أبرز الأقسام المؤثرة	نسبة الارتفاع %
1	المنتجات المعدنية والآلات والمعدات	7.0	المنتجات المعدنية المصنوعة	9.3
			الفلزات القاعدية	2.5
2	سلع أخرى	2.1	أثاث وسلع أخرى قابلة للنقل غير مصنفة في موضع أخر	7.3
			المنتجات النفطية المكررة	6.3

ب - نسب الانخفاض:

م	الباب	نسبة الانخفاض %	أبرز الأقسام المؤثرة	نسبة الانخفاض %
1	الخامات والمعادن	2.0-	أحجار ورمل	2.0-
2	المنتجات الغذائية والمشروبات والتبغ والمنسوجات	0.9-	اللحوم والأسماك والفواكه والخضروات والزيوت والدهون	3.8-
			جلود ومنتجات جلدية وأحذية	2.6-

ج - الأبواب التي لم تشهد أي تغير:

1- منتجات الزراعة وصيد الأسماك.

الجداول

Table 1 (1 / 1)

الجدول ١ (١ / ١)

Monthly Wholesale Price Index

الرقم القياسي الشهري لأسعار الجملة

By Section

حسب الأبواب

الهيئة العامة للإحصاء
General Authority for Statistics

2014 = 100

سنة الأساس ٢٠١٤ = ١٠٠

Desciption	الأرقام القياسية Index Numbers			نسبة التغير من سبتمبر ٢٠١٩ إلى Percent Change From Sep 2019 to		البيان
	سبتمبر Sep 2019	أغسطس Aug 2019	سبتمبر Sep 2018	أغسطس Aug 2019	سبتمبر Sep 2018	
General Index	120.2	120.0	116.6	0.2	3.1	الرقم القياسي العام
Agricuture and fishery products	101.9	102.8	101.9	-0.9	0.0	منتجات الزراعة وصيد الأسماك
Ores and Minerals	96.9	97.4	98.9	-0.5	-2.0	الخامات والمعادن
Food products,beverages and tobacco and textiles	107.2	107.4	108.2	-0.2	-0.9	المنتجات الغذائية والمشروبات والتبغ والمنسوجات
Other goods	147.1	146.7	144.1	0.3	2.1	سلع أخرى
Metal products, machinery and equipment	107.4	106.8	100.4	0.6	7.0	المنتجات المعدنية والآلات والمعدات

Table 2 (2 / 1)

الجدول ٢ (٢ / ١)

Monthly Wholesale Price Index

By Section and Division

الرقم القياسي الشهري لأسعار الجملة

حسب الأبواب و الأقسام

الهيئة العامة للإحصاء
General Authority for Statistics

2014 = 100

سنة الأساس ٢٠١٤ = ١٠٠

Desciption	الأرقام القياسية Index Numbers			نسبة التغير من سبتمبر ٢٠١٩ إلى Percent Change From Sep 2019 to		البيان
	سبتمبر Sep 2019	أغسطس Aug 2019	سبتمبر Sep 2018	أغسطس Aug 2019	سبتمبر Sep 2018	
General Index	120.2	120.0	116.6	0.2	3.1	الرقم القياسي العام
Agricuture and fishery products	101.9	102.8	101.9	-0.9	0.0	منتجات الزراعة وصيد الأسماك
Products of agriculture	106.6	107.0	106.4	-0.4	0.2	المنتجات الزراعة
Live animals and animal products	91.1	93.6	90.6	-2.7	0.6	حيوانات حية ومنتجات حيوانية
Fish and other fishing products	98.3	96.3	103.5	2.1	-5.0	الأسماك ومنتجات صيد الأسماك الأخرى
Ores and Minerals	96.9	97.4	98.9	-0.5	-2.0	الخامات والمعادن
Stones and sand	96.9	97.4	98.9	-0.5	-2.0	أحجار ورمل
Food products,beverages and tobacco and textiles	107.2	107.4	108.2	-0.2	-0.9	المنتجات الغذائية والمشروبات والتبغ والمنسوجات
Meat, fish, fruit,vegetables, oils and fats	96.4	97.3	100.2	-0.9	-3.8	اللحوم والأسماك والفواكة والخضروات والزيوت والدهون
Dairy products	96.7	97.1	95.6	-0.4	1.2	منتجات الألبان
Grain mills, starch and other food products products	107.6	107.6	108.1	0.0	-0.5	منتجات طواحين الحبوب والنشاء والمنتجات الغذائية الأخرى
Beverages	159.3	159.1	159.9	0.1	-0.4	المشروبات
Tobacco products	251.7	251.8	250.7	0.0	0.4	منتجات التبغ
Spinning Yarns and Fabrics	106.8	106.4	107.1	0.4	-0.3	غزل وخيوط أقمشة
Textile articles other than apparel	97.7	97.6	95.2	0.1	2.6	الأصناف النسيجية الجاهزة بإستثناء الملابس
Knitting Fabrics	96.5	95.6	95.6	0.9	0.9	أقمشة تريكو
Leather and leather products; footwear	83.8	83.6	86.0	0.2	-2.6	جلود ومنتجات جلدية وأحذية
Other goods	147.1	146.7	144.1	0.3	2.1	سلع أخرى
Wooden Products	97.0	97.0	98.1	0.0	-1.1	المنتجات الخشبية
Pulp and paper	119.1	117.7	114.1	1.2	4.4	العجائن الورقية
Refined petroleum products	332.6	332.6	312.9	0.0	6.3	المنتجات النفطية المكررة
Basic chemicals	60.5	61.2	73.6	-1.1	-17.8	المواد الكيميائية الأساسية
Other chemical products, artificial fibers	99.0	98.0	98.1	1.0	0.9	منتجات كيميائية أخرى وألياف اصطناعية

Table 2 (2 / 2)

الجدول ٢ (٢ / ٢)

Monthly Wholesale Price Index

الرقم القياسي الشهري لأسعار الجملة

By Section and Division

حسب الأبواب و الأقسام

الهيئة العامة للإحصاء
General Authority for Statistics

2014 = 100

سنة الأساس ٢٠١٤ = ١٠٠

Desciption	الأرقام القياسية Index Numbers			نسبة التغير من سبتمبر ٢٠١٩ إلى Percent Change From Sep 2019 to		البيان
	سبتمبر Sep 2019	أغسطس Aug 2019	سبتمبر Sep 2018	أغسطس Aug 2019	سبتمبر Sep 2018	
Rubber and plastics products	94.3	93.2	94.3	1.2	0.0	المطاط ومنتجات اللدائن
Glass and non-metallic products	102.9	102.1	99.8	0.8	3.1	المنتجات الزجاجية والغير فلزية
Furniture ; other transportable goods n.e.c.	98.7	96.8	92.0	2.0	7.3	أثاث وسلع أخرى قابلة للنقل غير مصنفة في موضع أخر
Metal products, machinery and equipment	107.4	106.8	100.4	0.6	7.0	المنتجات المعدنية والآلات والمعدات
Basic metals	103.7	103.9	101.2	-0.2	2.5	الفلزات القاعدية
Fabricated metal products	116.2	115.2	106.3	0.9	9.3	المنتجات المعدنية المصنوعة
General-purpose machinery	139.5	140.0	99.8	-0.4	39.8	الآلات المستعملة في الأغراض العامة
Special-purpose machinery	95.1	95.0	102.2	0.1	-6.9	آلات مخصصة الغرض
Oddice, accounting and computing machinery	88.1	87.8	90.8	0.3	-3.0	آلات المكاتب والمحاسبة والحساب الإلكتروني
Electrical machinery and apparatus	99.5	98.5	99.5	1.0	0.0	آلات وأجهزة كهربائية
Radio, television and communication equipment and apparatus	95.7	94.7	98.4	1.1	-2.7	معدات وأجهزة الراديو والتلفزيون والاتصالات
Medical equipments	88.9	86.6	92.4	2.7	-3.8	الأجهزة الطبية
Transport equipment	104.4	103.4	102.4	1.0	2.0	معدات النقل

Table 3 (6 / 1)

الجدول ٣ (٦ / ١)

Monthly Wholesale Price Index

الرقم القياسي الشهري لأسعار الجملة

By Section and Division and Group

حسب الأبواب و الأقسام و المجموعات

2014 = 100

سنة الأساس ٢٠١٤ = ١٠٠

Desciption	الأرقام القياسية Index Numbers			نسبة التغير من سبتمبر ٢٠١٩ إلى Percent Change From Sep 2019 to		البيان
	سبتمبر Sep 2019	أغسطس Aug 2019	سبتمبر Sep 2018	أغسطس Aug 2019	سبتمبر Sep 2018	
General Index	120.2	120.0	116.6	0.2	3.1	الرقم القياسي العام
Agricuture and fishery products	101.9	102.8	101.9	-0.9	0.0	منتجات الزراعة وصيد الأسماك
Products of agriculture	106.6	107.0	106.4	-0.4	0.2	المنتجات الزراعة
Cereals	107.2	106.5	111.6	0.7	-3.9	الحبوب
Vegetables	98.0	106.5	85.3	-8.0	14.9	الخضروات
Fruits	113.3	112.6	109.8	0.6	3.2	الفواكة
Seeds	136.7	139.6	148.5	-2.1	-7.9	البذور
Potatoes	100.5	94.5	109.4	6.3	-8.1	البطاطس
Coffee and derivatives	90.2	90.8	101.0	-0.7	-10.7	القهوة ومشتقاتها
Legumes	80.0	82.5	87.2	-3.0	-8.3	البقوليات
Fodder	94.4	93.6	98.3	0.9	-4.0	الأعلاف
Live animals and animal products	91.1	93.6	90.6	-2.7	0.6	حيوانات حية ومنتجات حيوانية
Live animals	98.8	102.7	92.5	-3.8	6.8	حيوانات حية
Eggs	71.5	70.4	85.7	1.6	-16.6	البيض
Other animal products	107.0	108.9	93.7	-1.7	14.2	منتجات حيوانية أخرى
Fish and other fishing products	98.3	96.3	103.5	2.1	-5.0	الأسماك ومنتجات صيد الأسماك الأخرى
Fish	104.4	102.0	109.4	2.4	-4.6	الأسماك
Crustaceans	74.6	73.7	80.3	1.2	-7.1	قشريات
Ores and Minerals	96.9	97.4	98.9	-0.5	-2.0	الخامات والمعادن
Stones and sand	96.9	97.4	98.9	-0.5	-2.0	أحجار ورمل
Stones building	107.5	108.2	109.5	-0.6	-1.8	أحجار بناء
Sand	88.7	89.0	90.7	-0.3	-2.2	رمل
Food products,beverages and tobacco and textiles	107.2	107.4	108.2	-0.2	-0.9	المنتجات الغذائية والمشروبات والتبغ والمنسوجات
Meat, fish, fruit,vegetables, oils and fats	96.4	97.3	100.2	-0.9	-3.8	اللحوم والأسماك والفواكة والخضروات والزيوت والدهون

Table 3 (6 / 2)

الجدول ٣ (٦ / ٢)

Monthly Wholesale Price Index

الرقم القياسي الشهري لأسعار الجملة

By Section and Division and Group

حسب الأبواب و الأقسام و المجموعات

الهيئة العامة للإحصاء
General Authority for Statistics

2014 = 100

سنة الأساس ٢٠١٤ = ١٠٠

Desciption	الأرقام القياسية Index Numbers			نسبة التغير من سبتمبر ٢٠١٩ إلى Percent Change From Sep 2019 to		البيان
	سبتمبر Sep 2019	أغسطس Aug 2019	سبتمبر Sep 2018	أغسطس Aug 2019	سبتمبر Sep 2018	
Meat and meat products	94.8	96.4	100.0	-1.7	-5.2	اللحوم ومنتجاتها
Fish and crustaceans	115.7	116.2	112.2	-0.4	3.1	أسماك وقشريات
Preserved vegetables	112.6	112.5	110.5	0.1	1.9	خضروات محفوظة
Fruit preserves	98.8	99.3	101.8	-0.5	-2.9	فواكة محفوظة
Animal and vegetable oils and fats	92.4	93.1	97.1	-0.8	-4.8	زيوت ودهون حيوانية ونباتية
Dairy products	96.7	97.1	95.6	-0.4	1.2	منتجات الألبان
Milk	102.7	103.7	91.3	-1.0	12.5	حليب
Other dairy products	94.8	95.0	97.0	-0.2	-2.3	منتجات ألبان أخرى
Grain mills, starch and other food products products	107.6	107.6	108.1	0.0	-0.5	منتجات طواحين الحبوب والنشاء والمنتجات الغذائية الأخرى
Grain mill products	95.0	94.6	94.5	0.4	0.5	منتجات طواحين الحبوب
Animal Food	104.2	103.4	106.3	0.8	-2.0	أغذية حيوانية
Bakery products	118.4	118.4	117.3	0.0	0.9	منتجات المخابز
Suger	96.9	97.2	102.0	-0.3	-5.0	السكر
Cocoa, chocolate and sugar confectionery	127.4	128.2	126.8	-0.6	0.5	كاكاو وشوكولاته وحلويات سكرية
Uncooked pasta	99.3	99.7	99.9	-0.4	-0.6	عجائن غير مطبوخة
Food products n.e.c.	97.5	97.6	100.4	-0.1	-2.9	المنتجات الغذائية غير المصنفة في موضع أخر
Beverages	159.3	159.1	159.9	0.1	-0.4	المشروبات
bottled drinks	159.3	159.1	159.9	0.1	-0.4	المشروبات المعبأة
Tobacco products	251.7	251.8	250.7	0.0	0.4	منتجات التبغ
Tobacco products	251.7	251.8	250.7	0.0	0.4	منتجات التبغ
Spinning Yarns and Fabrics	106.8	106.4	107.1	0.4	-0.3	غزل وخيوط أقمشة
Threading sewing	83.6	85.1	91.9	-1.8	-9.0	خيوط خياطة
Fabric is cotton	118.8	109.2	103.6	8.8	14.7	أقمشة غير قطنية
Cotton fabrics	102.3	102.6	103.3	-0.3	-1.0	أقمشة قطنية
Fabrics, artificial	115.9	115.0	113.5	0.8	2.1	أقمشة اصطناعية

Table 3 (6 / 3)

الجدول ٣ (٦ / ٣)

Monthly Wholesale Price Index

الرقم القياسي الشهري لأسعار الجملة

By Section and Division and Group

حسب الأبواب و الأقسام و المجموعات

الهيئة العامة للإحصاء
General Authority for Statistics

2014 = 100

سنة الأساس ٢٠١٤ = ١٠٠

Desciption	الأرقام القياسية Index Numbers			نسبة التغير من سبتمبر ٢٠١٩ إلى Percent Change From Sep 2019 to		البيان
	سبتمبر Sep 2019	أغسطس Aug 2019	سبتمبر Sep 2018	أغسطس Aug 2019	سبتمبر Sep 2018	
Textile articles other than apparel	97.7	97.6	95.2	0.1	2.6	الأصناف النسيجية الجاهزة بإستثناء الملابس
Made-up textile articles	97.4	97.4	96.0	0.0	1.5	أصناف نسيجية جاهزة
Carpets and textile floor coverings	98.2	97.8	94.4	0.4	4.0	بسط وأغطية أرضيات نسيجية أخرى
Knitting Fabrics	96.5	95.6	95.6	0.9	0.9	أقمشة تريكو
Wearing apparel , except fur apparel	96.5	95.6	95.6	0.9	0.9	ملبوسات ماعدا الملبوسات الفرائية
Leather and leather products; footwear	83.8	83.6	86.0	0.2	-2.6	جلود ومنتجات جلدية وأحذية
Bags	74.0	72.7	74.5	1.8	-0.7	الحقائب
Footwear	84.0	84.0	85.8	0.0	-2.1	الأحذية
Sports footwear	95.8	95.8	98.9	0.0	-3.1	الأحذية الرياضية
Other footwar	89.1	89.0	95.2	0.1	-6.4	أحذية أخرى
Other goods	147.1	146.7	144.1	0.3	2.1	سلع أخرى
Wooden Products	97.0	97.0	98.1	0.0	-1.1	المنتجات الخشبية
Wooden planks	99.6	100.2	101.8	-0.6	-2.2	ألواح خشبية
Slabs Other (Plywood)	106.8	107.2	107.2	-0.4	-0.4	ألواح آخرى (أبلاكاش)
Panels manufactured	90.3	89.4	91.0	1.0	-0.8	ألواح مصنعة
Other wooden products	89.0	89.0	90.0	0.0	-1.1	منتجات خشبية أخرى
Pulp and paper	119.1	117.7	114.1	1.2	4.4	العجائن الورقية
Pulp, paper and paperboard	119.3	117.8	114.0	1.3	4.6	عجائن الورق والورق المقوى
Books	115.0	116.7	115.3	-1.5	-0.3	دفاتر
Refined petroleum products	332.6	332.6	312.9	0.0	6.3	المنتجات النفطية المكررة
Petroleum oils	335.6	335.6	315.6	0.0	6.3	الزيوت النفطية
Petroleum gases	105.0	105.0	105.0	0.0	0.0	الغازات النفطية
Basic chemicals	60.5	61.2	73.6	-1.1	-17.8	المواد الكيميائية الأساسية
Chemicals non-core membership	47.3	47.3	63.0	0.0	-24.9	مواد كيميائية غير عضوية أساسية
Fertilizers and pesticides	95.2	97.8	97.6	-2.7	-2.5	الأسمدة ومبيدات الآفات
Plastics in primary forms	84.1	85.8	96.9	-2.0	-13.2	الدائن في أشكالها الأولية

Table 3 (6 / 4)

الجدول ٣ (٦ / ٤)

Monthly Wholesale Price Index

الرقم القياسي الشهري لأسعار الجملة

By Section and Division and Group

حسب الأبواب و الأقسام و المجموعات

الهيئة العامة للإحصاء
General Authority for Statistics

2014 = 100

سنة الأساس ٢٠١٤ = ١٠٠

Desciption	الأرقام القياسية Index Numbers			نسبة التغير من سبتمبر ٢٠١٩ إلى Percent Change From Sep 2019 to		البيان
	سبتمبر Sep 2019	أغسطس Aug 2019	سبتمبر Sep 2018	أغسطس Aug 2019	سبتمبر Sep 2018	
Other chemical products, artificial fibers	99.0	98.0	98.1	1.0	0.9	منتجات كيميائية أخرى وألياف اصطناعية
Paints and derivatives	116.2	116.0	116.3	0.2	-0.1	الدهانات ومشتقاتها
Pharmaceutical products	92.7	91.2	91.0	1.6	1.9	المنتجات الصيدلية
Toilet preparations	98.8	99.1	100.5	-0.3	-1.7	مستحضرات تجميل
Chemical prducts n.e.c.	117.3	109.1	102.7	7.5	14.2	منتجات كيميائية غير مصنفة في موضع أخر
Rubber and plastics products	94.3	93.2	94.3	1.2	0.0	المطاط ومنتجات اللدائن
Rubber tyres and tubes	82.4	82.5	83.9	-0.1	-1.8	الإطارات والأنابيب المطاطية
Other rubber products	94.5	94.8	95.5	-0.3	-1.0	منتجات مطاطية أخرى
Semi-manufactures of plastics	98.0	94.8	96.5	3.4	1.6	لدائن نصف مصنوعة
Packaging products of plastics	104.8	104.6	105.1	0.2	-0.3	منتجات تغليف مصنوعة من لدائن
Other plastics prod products	85.6	86.4	85.6	-0.9	0.0	منتجات لدائنية أخرى
Glass and non-metallic products	102.9	102.1	99.8	0.8	3.1	المنتجات الزجاجية والغير فلزية
Glass products	113.2	113.1	107.1	0.1	5.7	المنتجات الزجاجية
Ceramic construction tools and other	99.9	101.8	100.0	-1.9	-0.1	الأدوات الخزفية الإنشائية وغيرها
Refractory products and construction products is thermal	103.8	104.1	103.7	-0.3	0.1	منتجات حرارية ومنتجات إنشائية غير حرارية
Gypsum and lime and cement	94.7	92.1	89.3	2.8	6.0	أسمنت وجير وجبس
Articles of concrete, cement and plaster	101.8	100.9	99.8	0.9	2.0	أصناف من الجبس والإسمنت والخرسانة
The building blocks of items made of them	106.3	105.3	104.6	0.9	1.6	أحجار بناء وأصناف مصنعة منها
No other metal products metal	101.0	100.4	98.2	0.6	2.9	منتجات معدنية لا فلزية أخرى
Furniture ; other transportable goods n.e.c.	98.7	96.8	92.0	2.0	7.3	أثاث وسلع أخرى قابلة للنقل غير مصنفة في موضع أخر
Furniture	96.1	95.6	92.0	0.5	4.5	أثاث
Jewellery and related articles	113.5	105.1	88.6	8.0	28.1	مجوهرات وأصناف ذات صلة
Sports goods	109.4	109.1	107.4	0.3	1.9	أدوات رياضة
Games	76.7	76.6	81.8	0.1	-6.2	ألعاب

Table 3 (6 / 5)

الجدول ٣ (٦ / ٥)

Monthly Wholesale Price Index

الرقم القياسي الشهري لأسعار الجملة

By Section and Division and Group

حسب الأبواب و الأقسام و المجموعات

الهيئة العامة للإحصاء
General Authority for Statistics

2014 = 100

سنة الأساس ٢٠١٤ = ١٠٠

Desciption	الأرقام القياسية Index Numbers			نسبة التغير من سبتمبر ٢٠١٩ إلى Percent Change From Sep 2019 to		البيان
	سبتمبر Sep 2019	أغسطس Aug 2019	سبتمبر Sep 2018	أغسطس Aug 2019	سبتمبر Sep 2018	
Other manufactured articles n.e.c.	103.9	103.8	104.1	0.1	-0.2	أصناف مصنعة أخرى غير مصنفة في موضع أخر
Metal products, machinery and equipment	107.4	106.8	100.4	0.6	7.0	المنتجات المعدنية والآلات والمعدات
Basic metals	103.7	103.9	101.2	-0.2	2.5	الفلزات القاعدية
Products of iron or steel	106.3	106.5	104.7	-0.2	1.5	منتجات من الحديد والصلب
Copper and Nickel	92.7	93.6	93.4	-1.0	-0.7	نحاس ونيكل
Gold Bullion	103.3	102.7	93.4	0.6	10.6	سبائك ذهبية
Fabricated metal products	116.2	115.2	106.3	0.9	9.3	المنتجات المعدنية المصنوعة
Structural Metal Products	116.7	115.5	107.0	1.0	9.1	منتجات معدنية إنشائية
Tanks and reservoirs	123.0	121.0	116.0	1.7	6.0	صهاريج وخزانات
Other fabricated metal products	112.5	112.2	100.9	0.3	11.5	منتجات معدنية جاهزة أخرى
General-purpose machinery	139.5	140.0	99.8	-0.4	39.8	الآلات المستعملة في الأغراض العامة
Engines and turbines	87.9	88.5	88.8	-0.7	-1.0	المحركات والتوربينات
Water pumps	252.5	253.4	115.7	-0.4	118.2	مضخات مائية
Lifting equipment	85.8	86.1	86.5	-0.3	-0.8	معدات رفع
Other multi-purpose machines	90.9	91.3	94.5	-0.4	-3.8	آلات أخرى متعددة الأغراض
Special-purpose machinery	95.1	95.0	102.2	0.1	-6.9	آلات مخصصة الغرض
Agricultural machinery	53.5	53.5	103.8	0.0	-48.5	آلات زراعية
Machune-tools	95.7	95.6	100.3	0.1	-4.6	عدد آلية
Machinery for mining, quarrying and construction	121.2	121.3	124.4	-0.1	-2.6	آلات عمليات التعدين واستغلال المحاجر والتشييد
Machines for the production of textiles, clothing, leather	101.7	101.7	101.9	0.0	-0.2	آلات لإنتاج المنسوجات والملابس والجلود
Domestic appliances	96.5	96.3	94.6	0.2	2.0	أجهزة منزلية
Other special-purpose machinery	125.8	127.4	131.9	-1.3	-4.6	آلات أخرى مخصصة
Oddice, accounting and computing machinery	88.1	87.8	90.8	0.3	-3.0	آلات المكاتب والمحاسبة والحساب الإلكتروني

Table 3 (6 / 6)

الجدول ٣ (٦ / ٦)

Monthly Wholesale Price Index

الرقم القياسي الشهري لأسعار الجملة

By Section and Division and Group

حسب الأبواب و الأقسام و المجموعات

الهيئة العامة للإحصاء
General Authority for Statistics

2014 = 100

سنة الأساس ٢٠١٤ = ١٠٠

Desciption	الأرقام القياسية Index Numbers			نسبة التغير من سبتمبر ٢٠١٩ إلى Percent Change From Sep 2019 to		البيان
	سبتمبر Sep 2019	أغسطس Aug 2019	سبتمبر Sep 2018	أغسطس Aug 2019	سبتمبر Sep 2018	
Office and accounting machinery	78.5	77.8	81.2	0.9	-3.3	آلات المكاتب والمحاسبة
Computing machinery	92.6	92.5	95.4	0.1	-2.9	آلات الحاسب الإلكتروني
Electrical machinery and apparatus	99.5	98.5	99.5	1.0	0.0	آلات وأجهزة كهربائية
Electricmotors, generators and transformers	107.1	107.2	111.6	-0.1	-4.0	محركات ومولدات ومحولات كهربائية
Electricity distribution and control apparatus	96.3	96.3	90.4	0.0	6.5	أجهزة توزيع الكهرباء والتحكم فيها
Insulated wire and cable; optical fibre cables	95.0	92.6	91.7	2.6	3.6	أسلاك وكابلات معزولة كابلات ليفية بصرية
Primary cells and batteries	98.6	98.9	101.7	-0.3	-3.0	خلايا أولية وبطاريات
Lighting lamps	112.6	111.3	123.1	1.2	-8.5	مصابيح إضاءة
Other electrical equipment and parts thereof	91.3	90.9	91.6	0.4	-0.3	معدات كهربائية أخرى وأجزاؤها
Radio, television and communication equipment and apparatus	95.7	94.7	98.4	1.1	-2.7	معدات وأجهزة الراديو والتلفزيون والاتصالات
Transmitters	99.7	98.6	103.2	1.1	-3.4	أجهزة إرسال
Receivers	72.2	71.1	75.9	1.5	-4.9	أجهزة استقبال
Smart cards	127.5	127.4	123.3	0.1	3.4	بطاقات ذكية
Medical equipments	88.9	86.6	92.4	2.7	-3.8	الأجهزة الطبية
Medical Equipment	89.9	86.5	91.4	3.9	-1.6	معدات طبية
Tools and medical diagnosis	81.6	80.7	88.4	1.1	-7.7	أدوات وتشخيص طبية
Visual equipment and photographic equipment	101.6	96.6	103.8	5.2	-2.1	أجهزة بصرية ومعدات تصوير فوتوغرافي
Clocks and parts thereof	95.4	95.4	96.4	0.0	-1.0	الساعات وأجزاؤها
Transport equipment	104.4	103.4	102.4	1.0	2.0	معدات النقل
Motorized vehicles and trailers	104.5	103.4	102.4	1.1	2.1	مركبات ذات محركات ومقطورات
Other transport equipment	94.3	94.6	90.0	-0.3	4.8	معدات نقل أخرى

Table 4 (16 / 1)

الجدول ٤ (١٦ / ١)

Monthly Wholesale Price Index

By Section and Division and Group and Class

2014 = 100

الرقم القياسي الشهري لأسعار الجملة

حسب الأبواب و الأقسام و المجموعات و الفئات

سنة الأساس ٢٠١٤ = ١٠٠

الهيئة العامة للإحصاء
General Authority for Statistics

Desciption	الأرقام القياسية Index Numbers			نسبة التغير من سبتمبر ٢٠١٩ إلى Percent Change From Sep 2019 to		البيان
	سبتمبر Sep 2019	أغسطس Aug 2019	سبتمبر Sep 2018	أغسطس Aug 2019	سبتمبر Sep 2018	
General Index	120.2	120.0	116.6	0.2	3.1	الرقم القياسي العام
Agricuture and fishery products	101.9	102.8	101.9	-0.9	0.0	منتجات الزراعة وصيد الأسماك
Products of agriculture	106.6	107.0	106.4	-0.4	0.2	المنتجات الزراعة
Cereals	107.2	106.5	111.6	0.7	-3.9	الحبوب
Wheat	95.4	95.1	97.4	0.3	-2.1	القمح
Maize (corn)	124.6	122.9	113.7	1.4	9.6	الذرة
Barley	107.9	107.4	120.0	0.5	-10.1	الشعير
Vegetables	98.0	106.5	85.3	-8.0	14.9	الخضروات
Melons	74.7	81.8	72.8	-8.7	2.6	البطيخ
Fruit-bearing vegetables	104.2	114.8	89.9	-9.2	15.9	الخضروات المثمرة
Root, bulb or tuberous vegetables	101.2	103.2	82.2	-1.9	23.1	خضروات جذرية ودرنية
Fruits	113.3	112.6	109.8	0.6	3.2	الفواكة
Tropical and subtropical fruits	112.2	110.5	114.9	1.5	-2.3	الفواكه الاستوائية وشبه الاستوائية
Citrus fruits	136.4	135.6	124.8	0.6	9.3	فواكه حمضيه (حمضيات)
Grape	78.7	76.4	74.0	3.0	6.4	عنب طازج
Pome fruits and stone fruits	111.3	113.6	96.0	-2.0	15.9	فواكه محتوية على نوى
Seeds	136.7	139.6	148.5	-2.1	-7.9	البذور
Other seeds	136.7	139.6	148.5	-2.1	-7.9	غيرها من البذور
Potatoes	100.5	94.5	109.4	6.3	-8.1	البطاطس
Potatoes	100.5	94.5	109.4	6.3	-8.1	بطاطس
Coffee and derivatives	90.2	90.8	101.0	-0.7	-10.7	القهوة ومشتقاتها
Coffee bean Green	90.2	90.8	101.0	-0.7	-10.7	بن أخضر
Legumes	80.0	82.5	87.2	-3.0	-8.3	البقوليات
Legumes	80.0	82.5	87.2	-3.0	-8.3	بقوليات
Fodder	94.4	93.6	98.3	0.9	-4.0	الأعلاف

Table 4 (16 / 2)

الجدول ٤ (١٦ / ٢)

Monthly Wholesale Price Index

By Section and Division and Group and Class

2014 = 100

الرقم القياسي الشهري لأسعار الجملة

حسب الأبواب و الأقسام و المجموعات و الفئات

سنة الأساس ٢٠١٤ = ١٠٠

الهيئة العامة للإحصاء
General Authority for Statistics

Desciption	الأرقام القياسية Index Numbers			نسبة التغير من سبتمبر ٢٠١٩ إلى Percent Change From Sep 2019 to		البيان
	سبتمبر Sep 2019	أغسطس Aug 2019	سبتمبر Sep 2018	أغسطس Aug 2019	سبتمبر Sep 2018	
Forage products	94.4	93.6	98.3	0.9	-4.0	منتجات علفية
Live animals and animal products	91.1	93.6	90.6	-2.7	0.6	حيوانات حية ومنتجات حيوانية
Live animals	98.8	102.7	92.5	-3.8	6.8	حيوانات حية
Live cattle	105.1	109.5	97.2	-4.0	8.1	أبقار حي
Other ruminants	90.1	93.2	86.1	-3.3	4.6	حيوانات مجترة أخرى
Eggs	71.5	70.4	85.7	1.6	-16.6	البيض
Eggs	71.5	70.4	85.7	1.6	-16.6	البيض
Other animal products	107.0	108.9	93.7	-1.7	14.2	منتجات حيوانية أخرى
Natural honey	107.0	108.9	93.7	-1.7	14.2	عسل طبيعي
Fish and other fishing products	98.3	96.3	103.5	2.1	-5.0	الأسماك ومنتجات صيد الأسماك الأخرى
Fish	104.4	102.0	109.4	2.4	-4.6	الأسماك
Fresh or chilled fish	104.4	102.0	109.4	2.4	-4.6	أسماك طازجة أو مبردة
Crustaceans	74.6	73.7	80.3	1.2	-7.1	قشريات
Crustaceans, not frozen	74.6	73.7	80.3	1.2	-7.1	قشريات غير مجمدة
Ores and Minerals	96.9	97.4	98.9	-0.5	-2.0	الخامات والمعادن
Stones and sand	96.9	97.4	98.9	-0.5	-2.0	أحجار ورمل
Stones building	107.5	108.2	109.5	-0.6	-1.8	أحجار بناء
Marble and other calcareous stone building	107.5	108.2	109.5	-0.6	-1.8	رخام وأحجار بناء جيرية أخرى
Sand	88.7	89.0	90.7	-0.3	-2.2	رمل
Natural sands	91.3	91.7	93.6	-0.4	-2.5	رمال طبيعية
Pebbles, gravel,stone broken	83.3	83.4	84.5	-0.1	-1.4	حصى وحصباء وكسر حجر
Food products,beverages and tobacco and textiles	107.2	107.4	108.2	-0.2	-0.9	المنتجات الغذائية والمشروبات والتبغ والمنسوجات
Meat, fish, fruit,vegetables, oils and fats	96.4	97.3	100.2	-0.9	-3.8	اللحوم والأسماك والفواكة والخضروات والزيوت والدهون

Table 4 (16 / 3)

الجدول ٤ (١٦ / ٣)

Monthly Wholesale Price Index

By Section and Division and Group and Class

2014 = 100

الرقم القياسي الشهري لأسعار الجملة

حسب الأبواب و الأقسام و المجموعات و الفئات

سنة الأساس ٢٠١٤ = ١٠٠

الهيئة العامة للإحصاء
General Authority for Statistics

Desciption	الأرقام القياسية Index Numbers			نسبة التغير من سبتمبر ٢٠١٩ إلى Percent Change From Sep 2019 to		البيان
	سبتمبر Sep 2019	أغسطس Aug 2019	سبتمبر Sep 2018	أغسطس Aug 2019	سبتمبر Sep 2018	
Meat and meat products	94.8	96.4	100.0	-1.7	-5.2	اللحوم ومنتجاتها
Meat of mammals, fresh or chilled	91.6	92.0	90.6	-0.4	1.1	لحوم الثدييات طازجة أو مبردة
Meat of poultry, fresh or chilled	98.6	99.9	100.5	-1.3	-1.9	لحوم دواجن طازجة أو مبردة
Meat of mammals, Frozen	89.7	89.7	93.2	0.0	-3.8	لحوم ثدييات مجمدة
Meat of poultry, Frozen	97.6	100.4	105.6	-2.8	-7.6	لحوم دواجن مجمدة
Fish and crustaceans	115.7	116.2	112.2	-0.4	3.1	أسماك وقشريات
Frozen fish (excluding fish fillets and other fish meat)	131.3	131.2	121.5	0.1	8.1	أسماك مجمدة (بإستثناء شرائح السمك وغيرها من لحوم الأسماك)
Tuna and canned fish	101.2	102.3	102.7	-1.1	-1.5	تونة وسمك معلب
Crustaceans, frozen	107.5	107.8	111.0	-0.3	-3.2	قشريات مجمدة
Preserved vegetables	112.6	112.5	110.5	0.1	1.9	خضروات محفوظة
Frozen vegetables, pulses and potatoes	122.3	122.8	115.7	-0.4	5.7	خضروات وبقوليات وبطاطا مجمدة
Canned chickpea and mixed pickles	105.1	104.6	106.4	0.5	-1.2	حمص حب معلب ومخلل مشكل
Fruit preserves	98.8	99.3	101.8	-0.5	-2.9	فواكة محفوظة
Dried fruit	105.5	104.2	103.7	1.2	1.7	فواكة مجففة
Fruit juices	99.8	100.8	104.0	-1.0	-4.0	عصائر فواكه
Fruits and other nuts reserved	94.7	94.0	94.4	0.7	0.3	فواكة وجوزيات أخرى محفوظة
Animal and vegetable oils and fats	92.4	93.1	97.1	-0.8	-4.8	زيوت ودهون حيوانية ونباتية
Vegetable oils	91.6	92.3	96.5	-0.8	-5.1	زيوت خضروات
Margarine	108.2	107.9	108.8	0.3	-0.6	سمن نباتي
Dairy products	96.7	97.1	95.6	-0.4	1.2	منتجات الألبان
Milk	102.7	103.7	91.3	-1.0	12.5	حليب
Milk	102.8	103.7	90.9	-0.9	13.1	حليب
Cream, fresh	99.0	102.8	97.0	-3.7	2.1	قشدة طازجة
Other dairy products	94.8	95.0	97.0	-0.2	-2.3	منتجات ألبان أخرى

Table 4 (16 / 4)

الجدول ٤ (١٦ / ٤)

Monthly Wholesale Price Index

By Section and Division and Group and Class

2014 = 100

الرقم القياسي الشهري لأسعار الجملة

حسب الأبواب و الأقسام و المجموعات و الفئات

سنة الأساس ٢٠١٤ = ١٠٠

الهيئة العامة للإحصاء
General Authority for Statistics

Desciption	الأرقام القياسية Index Numbers			نسبة التغير من سبتمبر ٢٠١٩ إلى Percent Change From Sep 2019 to		البيان
	سبتمبر Sep 2019	أغسطس Aug 2019	سبتمبر Sep 2018	أغسطس Aug 2019	سبتمبر Sep 2018	
Milk and cream in solid forms	85.3	85.1	89.6	0.2	-4.8	لبن وقشدة في صورة جامدة
Yogurt (milk Rob)	97.2	97.2	98.1	0.0	-0.9	زبادي (لبن روب)
Butter	139.3	139.9	138.8	-0.4	0.4	زبدة
Cheese, fresh or processed	90.2	90.9	93.5	-0.8	-3.5	جبن طازج أو محضر
Ice cream	88.9	89.7	92.5	-0.9	-3.9	ايس كريم
Grain mills, starch and other food products products	107.6	107.6	108.1	0.0	-0.5	منتجات طواحين الحبوب والنشاء والمنتجات الغذائية الأخرى
Grain mill products	95.0	94.6	94.5	0.4	0.5	منتجات طواحين الحبوب
Wheat flour	112.2	112.2	112.4	0.0	-0.2	دقيق الحنطة
Other cereal rrain products (including corn flakes)	117.7	111.7	110.6	5.4	6.4	منتجات حبوب غذائية أخرى بما فيها رقائق الذرة (كرون فليكس)
Rice crunched half or completely grinded	88.1	88.1	87.9	0.0	0.2	أرز نصف مطحون أو مطحون تماما
Animal Food	104.2	103.4	106.3	0.8	-2.0	أغذية حيوانية
Preparations for animal feed	104.2	103.4	106.3	0.8	-2.0	مستحضرات لتغذية الحيوانات
Bakery products	118.4	118.4	117.3	0.0	0.9	منتجات المخابز
Baklawa	111.6	111.6	110.3	0.0	1.2	بقلاوة
Plain biscuits	106.9	107.0	104.1	-0.1	2.7	بسكوت عادي
Pastry and Cakes	128.0	128.0	127.0	0.0	0.8	معجنات وكيك
Bread and other bakers wares	110.3	110.3	110.5	0.0	-0.2	خبز ومخبوزات أخرى
Suger	96.9	97.2	102.0	-0.3	-5.0	السكر
Refined sugar	96.9	97.2	102.0	-0.3	-5.0	السكر المكرر
Cocoa, chocolate and sugar confectionery	127.4	128.2	126.8	-0.6	0.5	كاكاو وشوكولاته وحلويات سكرية
Chocolate	130.6	131.5	132.1	-0.7	-1.1	شوكولاتة
Sugary sweets	118.7	119.1	112.0	-0.3	6.0	حلويات سكرية

Monthly Wholesale Price Index

By Section and Division and Group and Class

2014 = 100

الرقم القياسي الشهري لأسعار الجملة

حسب الأبواب و الأقسام و المجموعات و الفئات

سنة الأساس ٢٠١٤ = ١٠٠

الهيئة العامة للإحصاء
General Authority for Statistics

Desciption	الأرقام القياسية Index Numbers			نسبة التغير من سبتمبر ٢٠١٩ إلى Percent Change From Sep 2019 to		البيان
	سبتمبر Sep 2019	أغسطس Aug 2019	سبتمبر Sep 2018	أغسطس Aug 2019	سبتمبر Sep 2018	
Uncooked pasta	99.3	99.7	99.9	-0.4	-0.6	عجائن غير مطبوخة
Spaghetti	99.3	99.7	99.9	-0.4	-0.6	معكرونة
Food products n.e.c.	97.5	97.6	100.4	-0.1	-2.9	المنتجات الغذائية غير المصنفة في موضع أخر
Coffee and tea	96.1	97.5	100.6	-1.4	-4.5	بن وشاي
Spices and aromatic, processed	125.8	121.4	111.8	3.6	12.5	التوابل والنباتات العطرية مجهزة
Other food products	93.7	94.3	98.7	-0.6	-5.1	منتجات غذائية أخرى
Beverages	159.3	159.1	159.9	0.1	-0.4	المشروبات
bottled drinks	159.3	159.1	159.9	0.1	-0.4	المشروبات المعبأة
Water	104.8	106.1	104.4	-1.2	0.4	المياه
Gaseous drinks	165.0	164.7	165.7	0.2	-0.4	المشروبات الغازية
Tobacco products	251.7	251.8	250.7	0.0	0.4	منتجات التبغ
Tobacco products	251.7	251.8	250.7	0.0	0.4	منتجات التبغ
Cigars	252.8	252.8	252.7	0.0	0.0	سيجار
Moasel	217.2	223.7	189.1	-2.9	14.9	المعسل
Spinning Yarns and Fabrics	106.8	106.4	107.1	0.4	-0.3	غزل وخيوط أقمشة
Threading sewing	83.6	85.1	91.9	-1.8	-9.0	خيوط خياطة
Sewing thread	83.6	85.1	91.9	-1.8	-9.0	خيوط للحياكة
Fabric is cotton	118.8	109.2	103.6	8.8	14.7	أقمشة غير قطنية
Woven fabrics of carded wool or of carded fine animal hair	118.8	109.2	103.6	8.8	14.7	أقمشة منسوجة من صوف ممشق أو من وبر حيوانات
Cotton fabrics	102.3	102.6	103.3	-0.3	-1.0	أقمشة قطنية
Cotton fabrics	102.3	102.6	103.3	-0.3	-1.0	أقمشة قطنية
Fabrics, artificial	115.9	115.0	113.5	0.8	2.1	أقمشة اصطناعية
Fabrics, artificial	115.9	115.0	113.5	0.8	2.1	أقمشة اصطناعية
Textile articles other than apparel	97.7	97.6	95.2	0.1	2.6	الأصناف النسيجية الجاهزة بإستثناء الملابس

Table 4 (16 / 6)

الجدول ٤ (١٦ / ٦)

Monthly Wholesale Price Index

By Section and Division and Group and Class

2014 = 100

الرقم القياسي الشهري لأسعار الجملة

حسب الأبواب و الأقسام و المجموعات و الفئات

سنة الأساس ٢٠١٤ = ١٠٠

الهيئة العامة للإحصاء
General Authority for Statistics

Desciption	الأرقام القياسية Index Numbers			نسبة التغير من سبتمبر ٢٠١٩ إلى Percent Change From Sep 2019 to		البيان
	سبتمبر Sep 2019	أغسطس Aug 2019	سبتمبر Sep 2018	أغسطس Aug 2019	سبتمبر Sep 2018	
Made-up textile articles	97.4	97.4	96.0	0.0	1.5	أصناف نسيجية جاهزة
Blankets	73.8	73.2	74.4	0.8	-0.8	بطانيات
Towels	103.1	103.4	100.1	-0.3	3.0	مناشف
Other made -up textile aricles	103.8	103.7	105.8	0.1	-1.9	أصناف نسيجية جاهزة أخرى
Carpets and textile floor coverings	98.2	97.8	94.4	0.4	4.0	بسط وأغطية أرضيات نسيجية أخرى
Carpets and textile floor coverings, knotted	100.8	100.6	94.4	0.2	6.8	بسط وأغطية أرضيات نسيجية أخرى
Other carpets and textile floor coverings (including those of felt)	91.2	90.3	94.2	1.0	-3.2	بسط أخرى وأغطية أرضيات نسجية (بما في ذلك المصنوعة من اللباد)
Knitting Fabrics	96.5	95.6	95.6	0.9	0.9	أقمشة تريكو
Wearing apparel , except fur apparel	96.5	95.6	95.6	0.9	0.9	ملبوسات ماعدا الملبوسات الفرائية
Knitted gloves - socks	325.0	331.6	250.9	-2.0	29.5	قفازات تريكو (جوارب)
Knitwear Garments	67.3	69.1	74.7	-2.6	-9.9	ملبوسات تريكو
Clothing of woven fabrics	94.6	93.6	94.3	1.1	0.3	ألبسة من أقمشة منسوجة
Leather and leather products; footwear	83.8	83.6	86.0	0.2	-2.6	جلود ومنتجات جلدية وأحذية
Bags	74.0	72.7	74.5	1.8	-0.7	الحقائب
Luggage bags, handbags	74.0	72.7	74.5	1.8	-0.7	حقائب أمتعة وحقائب يدوية
Footwear	84.0	84.0	85.8	0.0	-2.1	الأحذية
Footwear	84.0	84.0	85.8	0.0	-2.1	أحذية
Sports footwear	95.8	95.8	98.9	0.0	-3.1	الأحذية الرياضية
Sports footwear	95.8	95.8	98.9	0.0	-3.1	الأحذية الرياضية
Other footwar	89.1	89.0	95.2	0.1	-6.4	أحذية أخرى
Other footwar	89.1	89.0	95.2	0.1	-6.4	أحذية أخرى
Other goods	147.1	146.7	144.1	0.3	2.1	سلع أخرى
Wooden Products	97.0	97.0	98.1	0.0	-1.1	المنتجات الخشبية

Table 4 (16 / 7)

الجدول ٤ (١٦ / ٧)

Monthly Wholesale Price Index

By Section and Division and Group and Class

2014 = 100

الرقم القياسي الشهري لأسعار الجملة

حسب الأبواب و الأقسام و المجموعات و الفئات

سنة الأساس ٢٠١٤ = ١٠٠

الهيئة العامة للإحصاء
General Authority for Statistics

Desciption	الأرقام القياسية Index Numbers			نسبة التغير من سبتمبر ٢٠١٩ إلى Percent Change From Sep 2019 to		البيان
	سبتمبر Sep 2019	أغسطس Aug 2019	سبتمبر Sep 2018	أغسطس Aug 2019	سبتمبر Sep 2018	
Wooden planks	99.6	100.2	101.8	-0.6	-2.2	ألواح خشبية
Wooden planks	99.6	100.2	101.8	-0.6	-2.2	ألواح خشبية
Slabs Other (Plywood)	106.8	107.2	107.2	-0.4	-0.4	ألواح آخرى (أبلاكاش)
Slabs Other (Plywood)	106.8	107.2	107.2	-0.4	-0.4	ألواح آخرى (أبلاكاش)
Panels manufactured	90.3	89.4	91.0	1.0	-0.8	ألواح مصنعة
Panels manufactured	90.3	89.4	91.0	1.0	-0.8	ألواح مصنعة
Other wooden products	89.0	89.0	90.0	0.0	-1.1	منتجات خشبية أخرى
Other wooden products	89.0	89.0	90.0	0.0	-1.1	منتجات خشبية أخرى
Pulp and paper	119.1	117.7	114.1	1.2	4.4	العجائن الورقية
Pulp, paper and paperboard	119.3	117.8	114.0	1.3	4.6	عجائن الورق والورق المقوى
Newsprint	157.1	150.2	150.3	4.6	4.5	ورق صحف
Toilet paper	101.3	102.4	100.2	-1.1	1.1	ورق صحي (تواليت)
Cardboard	92.4	92.6	93.2	-0.2	-0.9	ورق مقوى
Other paper and paperboard products	112.5	112.3	103.1	0.2	9.1	منتجات أخرى مصنوعة من الورق
Books	115.0	116.7	115.3	-1.5	-0.3	دفاتر
Books	115.0	116.7	115.3	-1.5	-0.3	دفاتر
Refined petroleum products	332.6	332.6	312.9	0.0	6.3	المنتجات النفطية المكررة
Petroleum oils	335.6	335.6	315.6	0.0	6.3	الزيوت النفطية
Motor spirit(gasolene)	411.8	411.8	382.4	0.0	7.7	كحول محركات (غازولين)
Gas oil	204.8	204.8	204.8	0.0	0.0	زيت الغاز
Lubricating petroleum	86.0	86.1	86.5	-0.1	-0.6	زيوت تزليق نفطية
Petroleum gases	105.0	105.0	105.0	0.0	0.0	الغازات النفطية
Petroleum gases	105.0	105.0	105.0	0.0	0.0	غازات نفطية
Basic chemicals	60.5	61.2	73.6	-1.1	-17.8	المواد الكيميائية الأساسية

Monthly Wholesale Price Index

By Section and Division and Group and Class

2014 = 100

الرقم القياسي الشهري لأسعار الجملة

حسب الأبواب و الأقسام و المجموعات و الفئات

سنة الأساس ٢٠١٤ = ١٠٠

الهيئة العامة للإحصاء
General Authority for Statistics

Desciption	الأرقام القياسية Index Numbers			نسبة التغير من سبتمبر ٢٠١٩ إلى Percent Change From Sep 2019 to		البيان
	سبتمبر Sep 2019	أغسطس Aug 2019	سبتمبر Sep 2018	أغسطس Aug 2019	سبتمبر Sep 2018	
Chemicals non-core membership	47.3	47.3	63.0	0.0	-24.9	مواد كيميائية غير عضوية أساسية
Chemicals	79.2	86.5	116.2	-8.4	-31.8	مواد كيميائية
Chemical elements is not nec	46.3	46.0	61.3	0.7	-24.5	عناصر كيميائية غير مصنفة في موضع آخر
Fertilizers and pesticides	95.2	97.8	97.6	-2.7	-2.5	الأسمدة ومبيدات الآفات
Mineral or chemical fertilizers,nitrogenous	88.7	92.5	92.3	-4.1	-3.9	أسمدة كيميائية أو معدنية ازوتية
Insecticides	114.4	113.6	113.1	0.7	1.1	مبيد حشرات
Plastics in primary forms	84.1	85.8	96.9	-2.0	-13.2	الدائن في أشكالها الأولية
Polymers of ethylene, in primary forms	84.1	85.8	96.9	-2.0	-13.2	بوليمرات إيثلين في أشكالها الأولية
Other chemical products, artificial fibers	99.0	98.0	98.1	1.0	0.9	منتجات كيميائية أخرى وألياف اصطناعية
Paints and derivatives	116.2	116.0	116.3	0.2	-0.1	الدهانات ومشتقاتها
Coverings	116.7	116.6	117.0	0.1	-0.3	دهانات
Printing ink	106.2	102.8	101.8	3.3	4.3	حبر طباعة
Pharmaceutical products	92.7	91.2	91.0	1.6	1.9	المنتجات الصيدلية
Vitamins and Steroids	100.3	99.8	100.5	0.5	-0.2	بروفيتامينات (فيتامينات كاملة الفعالية) فيتامينات وهرمونات
Medicines therapeutic uses or preventive diplomacy	95.1	93.8	92.4	1.4	2.9	أدوية للاستخدامات العلاجية أو الوقائية
Other pharmaceutical products	85.2	83.1	84.8	2.5	0.5	منتجات صيدلية أخرى
Toilet preparations	98.8	99.1	100.5	-0.3	-1.7	مستحضرات تجميل
Toilet preparations	98.8	99.1	100.5	-0.3	-1.7	مستحضرات تجميل
Chemical prducts n.e.c.	117.3	109.1	102.7	7.5	14.2	منتجات كيميائية غير مصنفة في موضع أخر
Essential oils	117.3	109.1	102.7	7.5	14.2	زيوت عطرية
Rubber and plastics products	94.3	93.2	94.3	1.2	0.0	المطاط ومنتجات اللدائن
Rubber tyres and tubes	82.4	82.5	83.9	-0.1	-1.8	الإطارات والأنابيب المطاطية

Table 4 (16 / 9)

الجدول ٤ (١٦ / ٩)

Monthly Wholesale Price Index

By Section and Division and Group and Class

2014 = 100

الرقم القياسي الشهري لأسعار الجملة

حسب الأبواب و الأقسام و المجموعات و الفئات

سنة الأساس ٢٠١٤ = ١٠٠

الهيئة العامة للإحصاء
General Authority for Statistics

Desciption	الأرقام القياسية Index Numbers			نسبة التغير من سبتمبر ٢٠١٩ إلى Percent Change From Sep 2019 to		البيان
	سبتمبر Sep 2019	أغسطس Aug 2019	سبتمبر Sep 2018	أغسطس Aug 2019	سبتمبر Sep 2018	
Tyres	82.4	82.5	83.9	-0.1	-1.8	إطارات
Other rubber products	94.5	94.8	95.5	-0.3	-1.0	منتجات مطاطية أخرى
Rubber and plastics	94.5	94.8	95.5	-0.3	-1.0	أنابيب ومواسير وخراطيم من مطاط
Semi-manufactures of plastics	98.0	94.8	96.5	3.4	1.6	لدائن نصف مصنوعة
Pipes and tubes, plastic	88.2	87.5	89.4	0.8	-1.3	أنابيب ومواسير بلاستك
Plates, sheets and coils and chips strip of plastics	99.2	95.7	97.4	3.7	1.8	ألواح وصفائح ولفائف ورقائق قدد من لدائن
Packaging products of plastics	104.8	104.6	105.1	0.2	-0.3	منتجات تغليف مصنوعة من لدائن
Plastic bags	108.8	108.6	107.7	0.2	1.0	أكياس بلاستيكية
Plastic bottles boxes	103.1	102.9	104.1	0.2	-1.0	صناديق وقوارير بلاستيكية
Other plastics prod products	85.6	86.4	85.6	-0.9	0.0	منتجات لدائنية أخرى
Tableware, kitchenware,household articles	85.3	86.3	85.4	-1.2	-0.1	أدوات مائدة وأدوات مطبخ وغيرها من الأدوات المنزلية
Builders? ware of plastics n.e.c.	96.2	92.9	97.0	3.6	-0.8	أدوات بنائين مصنوعة من لدائن
Glass and non-metallic products	102.9	102.1	99.8	0.8	3.1	المنتجات الزجاجية والغير فلزية
Glass products	113.2	113.1	107.1	0.1	5.7	المنتجات الزجاجية
Glass	103.5	103.6	101.5	-0.1	2.0	زجاج
Glass fibres	97.1	96.9	96.9	0.2	0.2	ألياف زجاجية
Other glass articles	144.5	144.5	126.8	0.0	14.0	مواد زجاجية أخرى
Ceramic construction tools and other	99.9	101.8	100.0	-1.9	-0.1	الأدوات الخزفية الإنشائية وغيرها
Ceramic sinks, baths	96.0	96.5	97.5	-0.5	-1.5	مغاسل وأحواض استحمام من خزف
Ceramic household and ornamental articles	102.8	105.8	101.9	-2.8	0.9	أدوات منزلية وزينية من خزف
Refractory products and construction products is thermal	103.8	104.1	103.7	-0.3	0.1	منتجات حرارية ومنتجات إنشائية غير حرارية
Red brick Bricks	98.8	99.2	100.3	-0.4	-1.5	طوب احمر قرميد
Kicana and Ceramic and Floor	109.2	109.3	107.4	-0.1	1.7	كيشاني وسراميك وارضيات

Table 4 (16 / 10)

الجدول ٤ (١٦ / ١٠)

Monthly Wholesale Price Index

By Section and Division and Group and Class

2014 = 100

الرقم القياسي الشهري لأسعار الجملة

حسب الأبواب و الأقسام و المجموعات و الفئات

سنة الأساس ٢٠١٤ = ١٠٠

الهيئة العامة للإحصاء
General Authority for Statistics

Desciption	الأرقام القياسية Index Numbers			نسبة التغير من سبتمبر ٢٠١٩ إلى Percent Change From Sep 2019 to		البيان
	سبتمبر Sep 2019	أغسطس Aug 2019	سبتمبر Sep 2018	أغسطس Aug 2019	سبتمبر Sep 2018	
Gypsum and lime and cement	94.7	92.1	89.3	2.8	6.0	أسمنت وجير وجبس
Gypsum types	81.9	77.0	74.9	6.4	9.3	جبس بأنواعه
Cement	97.8	95.6	92.7	2.3	5.5	الإسمنت
Articles of concrete, cement and plaster	101.8	100.9	99.8	0.9	2.0	أصناف من الجبس والإسمنت والخرسانة
Non-refractory mortars and concretes	93.3	92.8	91.9	0.5	1.5	أنواع غير حرارية من البلاط والخرسانة
Items made of gypsum	157.6	145.8	134.1	8.1	17.5	أصناف مصنوعة من الجبس
Tiles Cement	101.6	101.7	98.9	-0.1	2.7	بلاط أسمنتي
Armed concrete pipes	92.5	94.6	100.9	-2.2	-8.3	انابيب اسمنتية مسلحة
The building blocks of items made of them	106.3	105.3	104.6	0.9	1.6	أحجار بناء وأصناف مصنعة منها
Marble and stone	105.8	107.4	105.9	-1.5	-0.1	رخام وحجر
Other worked monumentaor building stone	106.5	104.2	103.9	2.2	2.5	أحجار مشغولة أخرى للنصب أو البناء
No other metal products metal	101.0	100.4	98.2	0.6	2.9	منتجات معدنية لا فلزية أخرى
Articles of asphalt or of similar material	101.0	100.4	98.2	0.6	2.9	أصناف من الأسفلت أو من مواد مماثلة
Furniture ; other transportable goods n.e.c.	98.7	96.8	92.0	2.0	7.3	أثاث وسلع أخرى قابلة للنقل غير مصنفة في موضع أخر
Furniture	96.1	95.6	92.0	0.5	4.5	أثاث
Seats	76.6	75.9	75.4	0.9	1.6	مقاعد
Other furniture, of a kind used in offces	90.5	87.1	91.4	3.9	-1.0	أصناف أثاث أخرى من النوع المستعمل في المكاتب
Other products not classified	99.2	99.4	94.1	-0.2	5.4	أصناف أثاث أخرى غير مصنفة في موضع أخر
Mattresses Sprinq	94.7	92.5	91.3	2.4	3.7	مراتب سبرنق
Jewellery and related articles	113.5	105.1	88.6	8.0	28.1	مجوهرات وأصناف ذات صلة
Jewellery and related articles	113.5	105.1	88.6	8.0	28.1	مجوهرات وأصناف اخرى من معادن ثمينة

Monthly Wholesale Price Index

By Section and Division and Group and Class

2014 = 100

الرقم القياسي الشهري لأسعار الجملة

حسب الأبواب و الأقسام و المجموعات و الفئات

سنة الأساس ٢٠١٤ = ١٠٠

الهيئة العامة للإحصاء
General Authority for Statistics

Desciption	الأرقام القياسية Index Numbers			نسبة التغير من سبتمبر ٢٠١٩ إلى Percent Change From Sep 2019 to		البيان
	سبتمبر Sep 2019	أغسطس Aug 2019	سبتمبر Sep 2018	أغسطس Aug 2019	سبتمبر Sep 2018	
Sports goods	109.4	109.1	107.4	0.3	1.9	أدوات رياضة
Gymnasium or athletics articles and equipment	109.4	109.1	107.4	0.3	1.9	أصناف ومعدات لألعاب الجمباز أو ألعاب القوى
Games	76.7	76.6	81.8	0.1	-6.2	ألعاب
Toys and Games non-human	90.9	90.9	91.2	0.0	-0.3	دمى وألعاب غير بشرية
Video game consoles	63.0	62.8	72.7	0.3	-13.3	ألعاب فيديو
Other manufactured articles n.e.c.	103.9	103.8	104.1	0.1	-0.2	أصناف مصنعة أخرى غير مصنفة في موضع أخر
Ribbons Typewriter movies	105.0	103.7	105.2	1.3	-0.2	أقلام وأشرطة للآلات الكاتبة
Other manufactured	103.6	103.8	103.9	-0.2	-0.3	أصناف أخرى
Metal products, machinery and equipment	107.4	106.8	100.4	0.6	7.0	المنتجات المعدنية والآلات والمعدات
Basic metals	103.7	103.9	101.2	-0.2	2.5	الفلزات القاعدية
Products of iron or steel	106.3	106.5	104.7	-0.2	1.5	منتجات من الحديد والصلب
Flat-rolled products of non-alloy steel,	115.8	115.8	111.5	0.0	3.9	منتجات مدلفنة مسطحة من الصلب
Iron rods and wires	85.8	86.3	85.0	-0.6	0.9	أسلاك حديد وقضبان
Wire of iron or non-alloy steel	98.8	99.5	99.9	-0.7	-1.1	أسلاك من الحديد أو من الصلب غير السبائكي
Tubes, pipes and hollow profles, of steel	94.0	94.6	99.1	-0.6	-5.1	أنابيب ومواسير وأشكال جوفاء من الصلب
Tubes, pipes and hollow profiles of cast-iron	100.0	100.7	102.3	-0.7	-2.2	أنابيب ومواسير وأشكال جوفاء من الحديد
Copper and Nickel	92.7	93.6	93.4	-1.0	-0.7	نحاس ونيكل
Copper	92.7	93.6	93.4	-1.0	-0.7	نحاس
Gold Bullion	103.3	102.7	93.4	0.6	10.6	سبائك ذهبية
Products from Alomoumnyum or aluminum alloy	103.3	102.7	93.4	0.6	10.6	منتجات من الألمومنيوم أو سبائك الألومنيوم
Fabricated metal products	116.2	115.2	106.3	0.9	9.3	المنتجات المعدنية المصنوعة

Table 4 (16 / 12)

الجدول ٤ (١٦ / ١٢)

Monthly Wholesale Price Index

By Section and Division and Group and Class

2014 = 100

الرقم القياسي الشهري لأسعار الجملة

حسب الأبواب و الأقسام و المجموعات و الفئات

سنة الأساس ٢٠١٤ = ١٠٠

الهيئة العامة للإحصاء
General Authority for Statistics

Desciption	الأرقام القياسية Index Numbers			نسبة التغير من سبتمبر ٢٠١٩ إلى Percent Change From Sep 2019 to		البيان
	سبتمبر Sep 2019	أغسطس Aug 2019	سبتمبر Sep 2018	أغسطس Aug 2019	سبتمبر Sep 2018	
Structural Metal Products	116.7	115.5	107.0	1.0	9.1	منتجات معدنية إنشائية
Doors and windows	116.7	115.5	107.0	1.0	9.1	أبواب ونوافذ
Tanks and reservoirs	123.0	121.0	116.0	1.7	6.0	صهاريج وخزانات
Tanks, reservoirs	123.0	121.0	116.0	1.7	6.0	خزانات وصهاريج
Other fabricated metal products	112.5	112.2	100.9	0.3	11.5	منتجات معدنية جاهزة أخرى
Household Metal Products	117.0	117.1	104.5	-0.1	12.0	منتجات معدنية منزلية
Hand tools	97.1	97.6	100.2	-0.5	-3.1	عدد يدوية
Fuel tanks and drums	73.6	72.1	75.4	2.1	-2.4	صهاريج وبراميل
Screws and fasteners	123.2	123.1	96.2	0.1	28.1	مسامير ومشابك
General- purpose machinery	106.1	105.4	106.0	0.7	0.1	سلع معدنية أخرى
General-purpose machinery	139.5	140.0	99.8	-0.4	39.8	الآلات المستعملة في الأغراض العامة
Engines and turbines	87.9	88.5	88.8	-0.7	-1.0	المحركات والتوربينات
Nternal combustion engines used in automobiles	87.9	88.5	88.8	-0.7	-1.0	محركات إحتراق داخلي المستخدمة في السيارات
Water pumps	252.5	253.4	115.7	-0.4	118.2	مضخات مائية
liquids pumps	100.8	102.2	102.3	-1.4	-1.5	مضخات للسوائل
Air pumps	99.1	99.2	101.1	-0.1	-2.0	مضخات هواء
Taps, cocks and valves	481.3	482.2	136.6	-0.2	252.3	حنفيات ومحابس وصمامات
Lifting equipment	85.8	86.1	86.5	-0.3	-0.8	معدات رفع
Fork-lift trucks; other works trucks whetheror not fitted with lifting or handling equipment;	85.8	86.1	86.5	-0.3	-0.8	سيارات مزودة بروافع شوكية وسيارات نقل أخرى
Other multi-purpose machines	90.9	91.3	94.5	-0.4	-3.8	آلات أخرى متعددة الأغراض
Gases and air conditioning equipment and cooling generators	88.2	88.0	89.8	0.2	-1.8	مولدات غازات ومعدات تكييف الهواء والتبريد
Machines for cleaning bottles and spraying devices	95.0	96.1	101.5	-1.1	-6.4	آلات لتنظيف القناني وأجهزة رش

Table 4 (16 / 13)

الجدول ٤ (١٦ / ١٣)

Monthly Wholesale Price Index

By Section and Division and Group and Class

2014 = 100

الرقم القياسي الشهري لأسعار الجملة

حسب الأبواب و الأقسام و المجموعات و الفئات

سنة الأساس ٢٠١٤ = ١٠٠

الهيئة العامة للإحصاء
General Authority for Statistics

Desciption	الأرقام القياسية Index Numbers			نسبة التغير من سبتمبر ٢٠١٩ إلى Percent Change From Sep 2019 to		البيان
	سبتمبر Sep 2019	أغسطس Aug 2019	سبتمبر Sep 2018	أغسطس Aug 2019	سبتمبر Sep 2018	
Special-purpose machinery	95.1	95.0	102.2	0.1	-6.9	آلات مخصصة الغرض
Agricultural machinery	53.5	53.5	103.8	0.0	-48.5	آلات زراعية
Agricultural Tractors	37.0	37.1	106.1	-0.3	-65.1	جرارات زراعية
Mechanical appliances for projecting, dispersing or spraying liquids or powders for agriculture	94.6	94.3	98.0	0.3	-3.5	أجهزة ميكانيكية لرش السوائل والمساحيق لأغراض الزراعة
Machune-tools	95.7	95.6	100.3	0.1	-4.6	عدد آلية
Tools for working in the hand, powered	97.0	97.0	93.7	0.0	3.5	العدد اليدوية والعدد الآلية ذات المحركات
Electrical machinery andapparatus for soldering	95.3	95.3	102.0	0.0	-6.6	آلات وأجهزة كهربائية للحام بأنواعه
Machinery for mining, quarrying and construction	121.2	121.3	124.4	-0.1	-2.6	آلات عمليات التعدين واستغلال المحاجر والتشييد
Other mobile equipment (bulldozers and mechanical shovels and Studies)	104.1	103.4	119.0	0.7	-12.5	آلات أخرى متحركة (البلدوزورات والمجارف الميكانيكية والهراسات)
Sorting and screening, mineral solids	127.2	127.6	126.3	-0.3	0.7	آلات فرز وغربلة المواد المعدنية والصلبة
Machines for the production of textiles, clothing, leather	101.7	101.7	101.9	0.0	-0.2	آلات لإنتاج المنسوجات والملابس والجلود
Preparation of textile material and woven and woven machines	101.7	101.7	101.9	0.0	-0.2	آلات لتحضير المواد النسيجية وغزلها ونسجها
Domestic appliances	96.5	96.3	94.6	0.2	2.0	أجهزة منزلية
Domestic appliances and parts thereof	90.1	89.8	95.4	0.3	-5.6	أجهزة كهربائية منزلية
Cooking appliances and plate warmers, non-electric, domestic,	172.5	172.6	86.0	-0.1	100.6	معدات طبخ وتسخين من النوع المنزلي غير كهربائية
Other special-purpose machinery	125.8	127.4	131.9	-1.3	-4.6	آلات أخرى مخصصة
Other machinery for the Purpose	125.8	127.4	131.9	-1.3	-4.6	آلات أخرى مخصصة الغرض
Oddice, accounting and computing machinery	88.1	87.8	90.8	0.3	-3.0	آلات المكاتب والمحاسبة والحساب الإلكتروني

Table 4 (16 / 14)

الجدول ٤ (١٦ / ١٤)

Monthly Wholesale Price Index

By Section and Division and Group and Class

2014 = 100

الرقم القياسي الشهري لأسعار الجملة

حسب الأبواب و الأقسام و المجموعات و الفئات

سنة الأساس ٢٠١٤ = ١٠٠

الهيئة العامة للإحصاء
General Authority for Statistics

Desciption	الأرقام القياسية Index Numbers			نسبة التغير من سبتمبر ٢٠١٩ إلى Percent Change From Sep 2019 to		البيان
	سبتمبر Sep 2019	أغسطس Aug 2019	سبتمبر Sep 2018	أغسطس Aug 2019	سبتمبر Sep 2018	
Office and accounting machinery	78.5	77.8	81.2	0.9	-3.3	آلات المكاتب والمحاسبة
Printing machines	74.8	73.8	77.6	1.4	-3.6	آلات طباعة
Machinery and other offices	100.7	101.3	102.5	-0.6	-1.8	آلات مكاتب أخرى
Computing machinery	92.6	92.5	95.4	0.1	-2.9	آلات الحاسب الإلكتروني
The laptops	84.6	84.1	85.9	0.6	-1.5	الحاسوب المحمول (لابتوب)
Storage units	101.0	101.3	105.4	-0.3	-4.2	وحدات تخزين
Electrical machinery and apparatus	99.5	98.5	99.5	1.0	0.0	آلات وأجهزة كهربائية
Electricmotors, generators and transformers	107.1	107.2	111.6	-0.1	-4.0	محركات ومولدات ومحولات كهربائية
Electric motors, generators	107.0	107.0	110.1	0.0	-2.8	محركات ومولدات كهربائية
Transformers	107.3	107.5	113.1	-0.2	-5.1	محولات كهربائية
Electricity distribution and control apparatus	96.3	96.3	90.4	0.0	6.5	أجهزة توزيع الكهرباء والتحكم فيها
Parts of electricity distribution or control	96.3	96.3	90.4	0.0	6.5	أجزاء لأجهزة توزيع الكهرباء أو التحكم فيها
Insulated wire and cable; optical fibre cables	95.0	92.6	91.7	2.6	3.6	أسلاك وكابلات معزولة كابلات ليفية بصرية
Insulated winding wire	95.9	93.4	92.5	2.7	3.7	أسلاك لف معزولة
Other electric conductors	79.9	79.6	77.7	0.4	2.8	موصلات كهربائية أخرى
Primary cells and batteries	98.6	98.9	101.7	-0.3	-3.0	خلايا أولية وبطاريات
Primary cells and batteries	98.6	98.9	101.7	-0.3	-3.0	خلايا أولية وبطاريات
Lighting lamps	112.6	111.3	123.1	1.2	-8.5	مصابيح إضاءة
Electric lamps	112.6	111.3	123.1	1.2	-8.5	مصابيح كهربائية
Other electrical equipment and parts thereof	91.3	90.9	91.6	0.4	-0.3	معدات كهربائية أخرى وأجزاؤها
Other electrical equipment and parts thereof	110.0	108.6	106.6	1.3	3.2	معدات كهربائية أخرى وأجزاؤها
Electrical insulators	89.9	89.6	90.5	0.3	-0.7	عازلات كهربائية

Monthly Wholesale Price Index

By Section and Division and Group and Class

2014 = 100

الرقم القياسي الشهري لأسعار الجملة

حسب الأبواب و الأقسام و المجموعات و الفئات

سنة الأساس ٢٠١٤ = ١٠٠

الهيئة العامة للإحصاء
General Authority for Statistics

Desciption	الأرقام القياسية Index Numbers			نسبة التغير من سبتمبر ٢٠١٩ إلى Percent Change From Sep 2019 to		البيان
	سبتمبر Sep 2019	أغسطس Aug 2019	سبتمبر Sep 2018	أغسطس Aug 2019	سبتمبر Sep 2018	
Radio, television and communication equipment and apparatus	95.7	94.7	98.4	1.1	-2.7	معدات وأجهزة الراديو والتلفزيون والاتصالات
Transmitters	99.7	98.6	103.2	1.1	-3.4	أجهزة إرسال
Transmission apparatus for radio broadcasting ortelevision,	94.5	96.8	99.5	-2.4	-5.0	أجهزة إرسال البث الإذاعي أو التلفزيوني
Television,	100.1	98.7	103.4	1.4	-3.2	أجهزة الهاتف
Receivers	72.2	71.1	75.9	1.5	-4.9	أجهزة استقبال
Radio broadcast and television receivers	72.2	71.1	75.9	1.5	-4.9	أجهزة استقبال إذاعي وتلفزيوني
Smart cards	127.5	127.4	123.3	0.1	3.4	بطاقات ذكية
Smart Cards	127.5	127.4	123.3	0.1	3.4	البطاقات الذكية
Medical equipments	88.9	86.6	92.4	2.7	-3.8	الأجهزة الطبية
Medical Equipment	89.9	86.5	91.4	3.9	-1.6	معدات طبية
The diagnosis of the medical electrical	105.7	95.0	95.7	11.3	10.4	أجهزة تشخيص كهربائية
The orthopaedic devices Jabr bone fractures	103.3	95.9	101.9	7.7	1.4	أجهزة لتقويم الأعضاء أجهزة جبر كسور العظام
Furniture Medicine	84.2	83.3	89.6	1.1	-6.0	أثاث للطب
Tools and medical diagnosis	81.6	80.7	88.4	1.1	-7.7	أدوات وتشخيص طبية
Fluid density measurements (Hedromtrut)	81.6	80.7	88.4	1.1	-7.7	مقاييس كثافة السوائل (هيدرومترات)
Visual equipment and photographic equipment	101.6	96.6	103.8	5.2	-2.1	أجهزة بصرية ومعدات تصوير فوتوغرافي
Optical Devices	87.6	86.6	90.3	1.2	-3.0	أجهزة بصرية
Photography	108.3	101.4	110.4	6.8	-1.9	أجهزة التصوير الفوتوغرافي
Clocks and parts thereof	95.4	95.4	96.4	0.0	-1.0	الساعات وأجزاؤها
Watches	95.4	95.4	96.4	0.0	-1.0	ساعات يد

Monthly Wholesale Price Index

By Section and Division and Group and Class

الرقم القياسي الشهري لأسعار الجملة

حسب الأبواب و الأقسام و المجموعات و الفئات

2014 = 100

سنة الأساس ٢٠١٤ = ١٠٠

Desciption	الأرقـــام القياســية Index Numbers			نسبة التغير من سبتمبر ٢٠١٩ إلى Percent Change From Sep 2019 to		البيان
	سبتمبر Sep 2019	أغسطس Aug 2019	سبتمبر Sep 2018	أغسطس Aug 2019	سبتمبر Sep 2018	
Transport equipment	104.4	103.4	102.4	1.0	2.0	معدات النقل
Motorized vehicles and trailers	104.5	103.4	102.4	1.1	2.1	مركبات ذات محركات ومقطورات
Motor vehicles	105.7	104.5	102.7	1.1	2.9	المركبات ذات المحركات
Parts and accessories n.e.c. of motor vehicles	97.3	97.3	101.2	0.0	-3.9	أجزاء وتوابع غير مصنفة في موضع أخر للمركبات ذات المحركات
Other transport equipment	94.3	94.6	90.0	-0.3	4.8	معدات نقل أخرى
Two-wheel bicycles	94.3	94.6	90.0	-0.3	4.8	دراجات بعجلتين

Relative Importances For
Wholesale Price Index

By Section and Division and Group
and Class

2014 = 100

الأهمية النسبية للرقم القياسي لأسعار
الجملة

حسب الأبواب و الأقسام و المجموعات
و الفئات

سنة الأساس ٢٠١٤ = ١٠٠

الهيئة العامة للإحصاء
General Authority for Statistics

Desciption	الأهمية النسبية Relative Importance	البيان
General Index	100.000	الرقم القياسي العام
Agricuture and fishery products	8.670	منتجات الزراعة وصيد الأسماك
Products of agriculture	5.905	المنتجات الزراعة
Cereals	1.857	الحبوب
Wheat	0.588	القمح
Maize (corn)	0.359	الذرة
Barley	0.909	الشعير
Vegetables	0.739	الخضروات
Melons	0.143	البطيخ
Fruit-bearing vegetables	0.472	الخضروات المثمرة
Root, bulb or tuberous vegetables	0.124	خضروات جذرية ودرنية
Fruits	2.052	الفواكة
Tropical and subtropical fruits	1.231	الفواكه الاستوائية وشبه الاستوائية
Citrus fruits	0.251	فواكه حمضيه (حمضيات)
Grape	0.102	عنب طازج
Pome fruits and stone fruits	0.469	فواكه محتوية على نوى
Seeds	0.154	البذور
Other seeds	0.154	غيرها من البذور
Potatoes	0.175	البطاطس
Potatoes	0.175	بطاطس
Coffee and derivatives	0.067	القهوة ومشتقاتها
Coffee bean Green	0.067	بن أخضر
Legumes	0.043	البقوليات
Legumes	0.043	بقوليات
Fodder	0.819	الأعلاف
Forage products	0.819	منتجات علفية
Live animals and animal products	2.422	حيوانات حية ومنتجات حيوانية
Live animals	1.703	حيوانات حية

Relative Importances For
Wholesale Price Index
By Section and Division and Group
and Class

2014 = 100

الأهمية النسبية للرقم القياسي لأسعار
الجملة
حسب الأبواب و الأقسام و المجموعات
و الفئات

سنة الأساس ٢٠١٤ = ١٠٠

الهيئة العامة للإحصاء
General Authority for Statistics

Desciption	الأهمية النسبية Relative Importance	البيان
Live cattle	0.986	أبقار حي
Other ruminants	0.717	حيوانات مجترة أخرى
Eggs	0.688	البيض
Eggs	0.688	البيض
Other animal products	0.030	منتجات حيوانية أخرى
Natural honey	0.030	عسل طبيعي
Fish and other fishing products	0.343	الأسماك ومنتجات صيد الأسماك الأخرى
Fish	0.274	الأسماك
Fresh or chilled fish	0.274	أسماك طازجة أو مبردة
Crustaceans	0.069	قشريات
Crustaceans, not frozen	0.069	قشريات غير مجمدة
Ores and Minerals	0.590	الخامات والمعادن
Stones and sand	0.590	أحجار ورمل
Stones building	0.258	أحجار بناء
Marble and other calcareous stone building	0.258	رخام وأحجار بناء جيرية أخرى
Sand	0.332	رمل
Natural sands	0.226	رمال طبيعية
Pebbles, gravel,stone broken	0.106	حصى وحصباء وكسر حجر
Food products,beverages and tobacco and textiles	17.306	المنتجات الغذائية والمشروبات والتبغ والمنسوجات
Meat, fish, fruit,vegetables, oils and fats	4.121	اللحوم والأسماك والفواكة والخضروات والزيوت والدهون
Meat and meat products	1.311	اللحوم ومنتجاتها
Meat of mammals, fresh or chilled	0.234	لحوم الثدييات طازجة أو مبردة
Meat of poultry, fresh or chilled	0.041	لحوم دواجن طازجة أو مبردة
Meat of mammals, Frozen	0.300	لحوم ثدييات مجمدة
Meat of poultry, Frozen	0.736	لحوم دواجن مجمدة
Fish and crustaceans	0.153	أسماك وقشريات
Frozen fish (excluding fish fillets and other fish meat)	0.070	أسماك مجمدة (بإستثناء شرائح السمك وغيرها من لحوم الأسماك)
Tuna and canned fish	0.066	تونة وسمك معلب

Table 6 (13 / 3)

الجدول ٦ (١٣ / ٣)

Relative Importances For
Wholesale Price Index

By Section and Division and Group
and Class

2014 = 100

الأهمية النسبية للرقم القياسي لأسعار
الجملة

حسب الأبواب و الأقسام و المجموعات
و الفئات

سنة الأساس ٢٠١٤ = ١٠٠

الهيئة العامة للإحصاء
General Authority for Statistics

Desciption	الأهمية النسبية Relative Importance	البيان
Crustaceans, frozen	0.016	قشريات مجمدة
Reserved vegetables	0.310	خضروات محفوظة
Frozen vegetables, pulses and potatoes	0.135	خضروات وبقوليات وبطاطا مجمدة
Homs canned pickled problem	0.175	حمص حب معلب ومخلل مشكل
Fruit preserves	0.559	فواكة محفوظة
Dried fruit	0.011	فواكة مجففة
Fruit juices	0.422	عصائر فواكه
Fruits and other nuts reserved	0.126	فواكة وجوزيات أخرى محفوظة
Animal and vegetable oils and fats	1.788	زيوت ودهون حيوانية ونباتية
Vegetable oils	1.701	زيوت خضروات
Margarine	0.087	سمن نباتي
Dairy products	2.431	منتجات الألبان
Milk	0.593	حليب
Milk	0.563	حليب
Cream, fresh	0.030	قشدة طازجة
Other dairy products	1.838	منتجات ألبان أخرى
Milk and cream in solid forms	0.298	لبن وقشدة في صورة جامدة
Yogurt (milk Rob)	0.794	زبادي (لبن روب)
Butter	0.092	زبدة
Cheese, fresh or processed	0.501	جبن طازج أو محضر
Ice cream	0.153	ايس كريم
Grain mills, starch and other food products products	5.508	منتجات طواحين الحبوب والنشاء والمنتجات الغذائية الأخرى
Grain mill products	0.923	منتجات طواحين الحبوب
Wheat flour	0.188	دقيق الحنطة
Other cereal rrain products (including corn flakes)	0.063	منتجات حبوب غذائية أخرى بما فيها رقائق الذرة (كرون فليكس)
Rice crunched half or completely grinded	0.672	أرز نصف مطحون أو مطحون تماما
Animal Food	0.109	أغذية حيوانية

Relative Importances For
Wholesale Price Index

By Section and Division and Group
and Class

2014 = 100

الأهمية النسبية للرقم القياسي لأسعار
الجملة

حسب الأبواب و الأقسام و المجموعات
و الفئات

سنة الأساس ٢٠١٤ = ١٠٠

الهيئة العامة للإحصاء
General Authority for Statistics

Desciption	الأهمية النسبية Relative Importance	البيان
Preparations for animal feed	0.109	مستحضرات لتغذية الحيوانات
Bakery products	2.146	منتجات المخابز
Baklawa	0.036	بقلاوة
Plain biscuits	0.520	بسكوت عادي
Pastry and Cakes	1.081	معجنات وكيك
Bread and other bakers wares	0.509	خبز ومخبوزات أخرى
Suger	0.409	السكر
Refined sugar	0.409	السكر المكرر
Cocoa, chocolate and sugar confectionery	0.405	كاكاو وشوكولاته وحلويات سكرية
Chocolate	0.298	شوكولاتة
Sugary sweets	0.107	حلويات سكرية
Uncooked pasta	0.240	عجائن غير مطبوخة
Spaghetti	0.240	معكرونة
Food products n.e.c.	1.276	المنتجات الغذائية غير المصنفة في موضع أخر
Coffee and tea	0.163	بن وشاي
Spices and aromatic, processed	0.138	التوابل والنباتات العطرية مجهزة
Other food products	0.975	منتجات غذائية أخرى
Beverages	1.236	المشروبات
bottled drinks	1.236	المشروبات المعبأة
Water	0.117	المياه
Gaseous drinks	1.119	المشروبات الغازية
Tobacco products	0.359	منتجات التبغ
Tobacco products	0.359	منتجات التبغ
Cigars	0.348	سيجار
Moasel	0.011	المعسل
Spinning Yarns and Fabrics	0.531	غزل وخيوط أقمشة
Threading sewing	0.145	خيوط خياطة
Sewing thread	0.145	خيوط للحياكة

Relative Importances For
Wholesale Price Index
By Section and Division and Group
and Class

2014 = 100

الأهمية النسبية للرقم القياسي لأسعار الجملة
حسب الأبواب و الأقسام و المجموعات
و الفئات

سنة الأساس ٢٠١٤ = ١٠٠

الهيئة العامة للإحصاء
General Authority for Statistics

Desciption	الأهمية النسبية Relative Importance	البيان
Fabric is cotton	0.009	أقمشة غير قطنية
Woven fabrics of carded wool or of carded fine animal hair	0.009	أقمشة منسوجة من صوف ممشق أو من وبر حيوانات
Cotton fabrics	0.016	أقمشة قطنية
Cotton fabrics	0.016	أقمشة قطنية
Fabrics, artificial	0.361	أقمشة اصطناعية
Fabrics, artificial	0.361	أقمشة اصطناعية
Textile articles other than apparel	0.623	الأصناف النسيجية الجاهزة بإستثناء الملابس
Made-up textile articles	0.321	أصناف نسيجية جاهزة
Blankets	0.064	بطانيات
Towels	0.197	مناشف
Other made -up textile aricles	0.059	أصناف نسيجية جاهزة أخرى
Carpets and textile floor coverings	0.303	بسط وأغطية أرضيات نسيجية أخرى
Carpets and textile floor coverings, knotted	0.220	بسط وأغطية أرضيات نسيجية أخرى
Other carpets and textile floor coverings (including those of felt)	0.083	بسط أخرى وأغطية أرضيات نسجية (بما في ذلك المصنوعة من اللباد)
Knitting Fabrics	1.332	أقمشة تريكو
Wearing apparel , except fur apparel	1.332	ملبوسات ماعدا الملبوسات الفرائية
Knitted gloves - socks	0.012	قفازات تريكو (جوارب)
Knitwear Garments	0.010	ملبوسات تريكو
Clothing of woven fabrics	1.310	ألبسة من أقمشة منسوجة
Leather and leather products; footwear	1.166	جلود ومنتجات جلدية وأحذية
Bags	0.160	الحقائب
Luggage bags, handbags	0.160	حقائب أمتعة وحقائب يدوية
Footwear	0.825	الأحذية
Footwear	0.825	أحذية
Sports footwear	0.071	الأحذية الرياضية
Sports footwear	0.071	الأحذية الرياضية
Other footwar	0.109	أحذية أخرى

Relative Importances For
Wholesale Price Index

By Section and Division and Group
and Class

2014 = 100

الأهمية النسبية للرقم القياسي لأسعار
الجملة

حسب الأبواب و الأقسام و المجموعات
و الفئات

سنة الأساس ٢٠١٤ = ١٠٠

الهيئة العامة للإحصاء
General Authority for Statistics

Desciption	الأهمية النسبية Relative Importance	البيان
Other footwar	0.109	أحذية أخرى
Other goods	33.724	سلع أخرى
Wooden Products	1.013	المنتجات الخشبية
Wooden planks	0.292	ألواح خشبية
Wooden planks	0.292	ألواح خشبية
Slabs Other (Plywood)	0.258	ألواح آخرى (أبلاكاش)
Slabs Other (Plywood)	0.258	ألواح آخرى (أبلاكاش)
Panels manufactured	0.325	ألواح مصنعة
Panels manufactured	0.325	ألواح مصنعة
Other wooden products	0.138	منتجات خشبية أخرى
Other wooden products	0.138	منتجات خشبية أخرى
Pulp and paper	2.229	العجائن الورقية
Pulp, paper and paperboard	2.148	عجائن الورق والورق المقوى
Newsprint	0.573	ورق صحف
Toilet paper	0.702	ورق صحي (تواليت)
Cardboard	0.154	ورق مقوى
Other paper and paperboard products	0.720	منتجات أخرى مصنوعة من الورق
Books	0.080	دفاتر
Books	0.080	دفاتر
Refined petroleum products	7.956	المنتجات النفطية المكررة
Petroleum oils	7.853	الزيوت النفطية
Motor spirit(gasolene)	5.345	كحول محركات (غازولين)
Gas oil	1.846	زيت الغاز
Lubricating petroleum	0.662	زيوت تزليق نفطية
Petroleum gases	0.103	الغازات النفطية
Petroleum gases	0.103	غازات نفطية
Basic chemicals	7.324	المواد الكيميائية الأساسية
Chemicals non-core membership	5.066	مواد كيميائية غير عضوية أساسية

Relative Importances For
Wholesale Price Index

By Section and Division and Group
and Class

2014 = 100

الأهمية النسبية للرقم القياسي لأسعار
الجملة

حسب الأبواب و الأقسام و المجموعات
و الفئات

سنة الأساس ٢٠١٤ = ١٠٠

الهيئة العامة للإحصاء
General Authority for Statistics

Desciption	الأهمية النسبية Relative Importance	البيان
Chemicals	0.160	مواد كيميائية
Chemical elements is not nec	4.906	عناصر كيميائية غير مصنفة في موضع آخر
Fertilizers and pesticides	1.229	الأسمدة ومبيدات الآفات
Mineral or chemical fertilizers,nitrogenous	0.919	أسمدة كيميائية أو معدنية ازوتية
Insecticides	0.310	مبيد حشرات
Plastics in primary forms	1.029	الدائن في أشكالها الأولية
Polymers of ethylene, in primary forms	1.029	بوليمرات إيثلين في أشكالها الأولية
Other chemical products, artificial fibers	5.671	منتجات كيميائية أخرى وألياف اصطناعية
Paints and derivatives	1.193	الدهانات ومشتقاتها
Coverings	1.141	دهانات
Printing ink	0.052	حبر طباعة
Pharmaceutical products	3.403	المنتجات الصيدلية
Vitamins and Steroids	0.363	بروفيتامينات (فيتامينات كاملة الفعالية) فيتامينات وهرمونات
Medicines therapeutic uses or preventive diplomacy	2.016	أدوية للاستخدامات العلاجية أو الوقائية
Other pharmaceutical products	1.024	منتجات صيدلية أخرى
Toilet preparations	1.010	مستحضرات تجميل
Toilet preparations	1.010	مستحضرات تجميل
Chemical prducts n.e.c.	0.064	منتجات كيميائية غير مصنفة في موضع أخر
Essential oils	0.064	زيوت عطرية
Rubber and plastics products	3.112	المطاط ومنتجات اللدائن
Rubber tyres and tubes	0.775	الإطارات والأنابيب المطاطية
Tyres	0.775	إطارات
Other rubber products	0.399	منتجات مطاطية أخرى
Rubber and plastics	0.399	أنابيب ومواسير وخراطيم من مطاط
Semi-manufactures of plastics	1.206	لدائن نصف مصنوعة
Pipes and tubes, plastic	0.133	أنابيب ومواسير بلاستك
Plates, sheets and coils and chips strip of plastics	1.073	ألواح وصفائح ولفائف ورقائق قدد من لدائن
Packaging products of plastics	0.579	منتجات تغليف مصنوعة من لدائن

Relative Importances For
Wholesale Price Index
By Section and Division and Group
and Class

2014 = 100

الأهمية النسبية للرقم القياسي لأسعار
الجملة
حسب الأبواب و الأقسام و المجموعات
و الفئات

سنة الأساس ٢٠١٤ = ١٠٠

الهيئة العامة للإحصاء
General Authority for Statistics

Desciption	الأهمية النسبية Relative Importance	البيان
Plastic bags	0.172	أكياس بلاستيكية
Plastic bottles boxes	0.407	صناديق وقوارير بلاستيكية
Other plastics prod products	0.153	منتجات لدائنية أخرى
Tableware, kitchenware,household articles	0.150	أدوات مائدة وأدوات مطبخ وغيرها من الأدوات المنزلية
Builders' ware of plastics n.e.c.	0.004	أدوات بنائين مصنوعة من لدائن
Glass and non-metallic products	4.570	المنتجات الزجاجية والغير فلزية
Glass products	0.822	المنتجات الزجاجية
Glass	0.143	زجاج
Glass fibres	0.419	ألياف زجاجية
Other glass articles	0.260	مواد زجاجية أخرى
Ceramic construction tools and other	0.248	الأدوات الخزفية الإنشائية وغيرها
Ceramic sinks, baths	0.107	مغاسل وأحواض استحمام من خزف
Ceramic household and ornamental articles	0.141	أدوات منزلية وزينية من خزف
Refractory products and construction products is thermal	0.525	منتجات حرارية ومنتجات إنشائية غير حرارية
Red brick Bricks	0.270	طوب احمر قرميد
Kicana and Ceramic and Floor	0.255	كيشاني وسراميك وارضيات
Gypsum and lime and cement	0.932	أسمنت وجير وجبس
Gypsum types	0.179	جبس بأنواعه
Cement	0.753	الإسمنت
Articles of concrete, cement and plaster	1.607	أصناف من الجبس والإسمنت والخرسانة
Non-refractory mortars and concretes	0.651	أنواع غير حرارية من البلاط والخرسانة
Items made of gypsum	0.152	أصناف مصنوعة من الجبس
Tiles Cement	0.505	بلاط أسمنتي
Armed concrete pipes	0.299	انابيب اسمنتية مسلحة
The building blocks of items made of them	0.351	أحجار بناء وأصناف مصنعة منها
Marble and stone	0.120	رخام وحجر
Other worked monumentaor building stone	0.231	أحجار مشغولة أخرى للنصب أو البناء

Relative Importances For
Wholesale Price Index
By Section and Division and Group
and Class

2014 = 100

الأهمية النسبية للرقم القياسي لأسعار
الجملة
حسب الأبواب و الأقسام و المجموعات
و الفئات

سنة الأساس ٢٠١٤ = ١٠٠

الهيئة العامة للإحصاء
General Authority for Statistics

Desciption	الأهمية النسبية Relative Importance	البيان
No other metal products metal	0.084	منتجات معدنية لا فلزية أخرى
Articles of asphalt or of similar material	0.084	أصناف من الأسفلت أو من مواد مماثلة
Furniture ; other transportable goods n.e.c.	1.849	أثاث وسلع أخرى قابلة للنقل غير مصنفة في موضع أخر
Furniture	1.152	أثاث
Seats	0.088	مقاعد
Other furniture, of a kind used in offces	0.092	أصناف أثاث أخرى من النوع المستعمل في المكاتب
Other products not classified	0.798	أصناف أثاث أخرى غير مصنفة في موضع أخر
Mattresses Spring	0.174	مراتب سبرنق
Jewellery and related articles	0.336	مجوهرات وأصناف ذات صلة
Jewellery and related articles	0.336	مجوهرات وأصناف اخرى من معادن ثمينة
Sports goods	0.042	أدوات رياضة
Gymnasium or athletics articles and equipment	0.042	أصناف ومعدات لألعاب الجمباز أو ألعاب القوى
Games	0.151	ألعاب
Toys and Games non-human	0.074	دمى وألعاب غير بشرية
Video game consoles	0.077	ألعاب فيديو
Other manufactured articles n.e.c.	0.168	أصناف مصنعة أخرى غير مصنفة في موضع أخر
Ribbons Typewriter movies	0.035	أقلام وأشرطة للآلات الكاتبة
Other manufactured	0.134	أصناف أخرى
Metal products, machinery and equipment	39.709	المنتجات المعدنية والآلات والمعدات
Basic metals	8.206	الفلزات القاعدية
Products of iron or steel	5.625	منتجات من الحديد والصلب
Flat-rolled products of non-alloy steel,	3.380	منتجات مدلفنة مسطحة من الصلب
Iron rods and wires	0.775	أسلاك حديد وقضبان
Wire of iron or non-alloy steel	0.050	أسلاك من الحديد أو من الصلب غير السبائكي
Tubes, pipes and hollow profles, of steel	1.184	أنابيب ومواسير وأشكال جوفاء من الصلب
Tubes, pipes and hollow profiles of cast-iron	0.235	أنابيب ومواسير وأشكال جوفاء من الحديد
Copper and Nickel	1.257	نحاس ونيكل
Copper	1.257	نحاس

Relative Importances For Wholesale Price Index

By Section and Division and Group and Class

2014 = 100

الأهمية النسبية للرقم القياسي لأسعار الجملة

حسب الأبواب و الأقسام و المجموعات و الفئات

سنة الأساس ٢٠١٤ = ١٠٠

الهيئة العامة للإحصاء
General Authority for Statistics

Desciption	الأهمية النسبية Relative Importance	البيان
Gold Bullion	1.324	سبائك ذهبية
Products from Alomoumnyum or aluminum alloy	1.324	منتجات من الألمومنيوم أو سبائك الألومنيوم
Fabricated metal products	3.920	المنتجات المعدنية المصنوعة
Structural Metal Products	2.230	منتجات معدنية إنشائية
Doors and windows	2.230	أبواب ونوافذ
Tanks and reservoirs	0.495	صهاريج وخزانات
Tanks, reservoirs	0.495	خزانات وصهاريج
Other fabricated metal products	1.195	منتجات معدنية جاهزة أخرى
Household Metal Products	0.184	منتجات معدنية منزلية
Hand tools	0.062	عدد يدوية
Fuel tanks and drums	0.039	صهاريج وبراميل
Screws and fasteners	0.438	مسامير ومشابك
General- purpose machinery	0.471	سلع معدنية أخرى
General-purpose machinery	5.791	الآلات المستعملة في الأغراض العامة
Engines and turbines	0.064	المحركات والتوربينات
Nternal combustion engines used in automobiles	0.064	محركات إحتراق داخلي المستخدمة في السيارات
Water pumps	1.768	مضخات مائية
liquids pumps	0.620	مضخات للسوائل
Air pumps	0.441	مضخات هواء
Taps, cocks and valves	0.707	حنفيات ومحابس وصمامات
Lifting equipment	0.796	معدات رفع
Fork-lift trucks; other works trucks whetheror not fitted with lifting or handling equipment;	0.796	سيارات مزودة بروافع شوكية وسيارات نقل أخرى
Other multi-purpose machines	3.163	آلات أخرى متعددة الأغراض
Gases and air conditioning equipment and cooling generators	1.878	مولدات غازات ومعدات تكييف الهواء والتبريد
Machines for cleaning bottles and spraying devices	1.285	آلات لتنظيف القناني وأجهزة رش
Special-purpose machinery	1.683	آلات مخصصة الغرض
Agricultural machinery	0.204	آلات زراعية

Relative Importances For
Wholesale Price Index
By Section and Division and Group
and Class

2014 = 100

الأهمية النسبية للرقم القياسي لأسعار
الجملة
حسب الأبواب و الأقسام و المجموعات
و الفئات

سنة الأساس ٢٠١٤ = ١٠٠

الهيئة العامة للإحصاء
General Authority for Statistics

Desciption	الأهمية النسبية Relative Importance	البيان
Agricultural Tractors	0.146	جرارات زراعية
Mechanical appliances for projecting, dispersing or spraying liquids or powders for agriculture	0.058	أجهزة ميكانيكية لرش السوائل والمساحيق لأغراض الزراعة
Machune-tools	0.391	عدد آلية
Tools for working in the hand, powered	0.079	العدد اليدوية والعدد الآلية ذات المحركات
Electrical machinery andapparatus for soldering	0.311	آلات وأجهزة كهربائية للحام بأنواعه
Machinery for mining, quarrying and construction	0.255	آلات عمليات التعدين واستغلال المحاجر والتشييد
Other mobile equipment (bulldozers and mechanical shovels and Studies)	0.053	آلات أخرى متحركة (البلدوزورات والمجارف الميكانيكية والهراسات)
Sorting and screening, mineral solids	0.202	آلات فرز وغربلة المواد المعدنية والصلبة
Machines for the production of textiles, clothing, leather	0.053	آلات لإنتاج المنسوجات والملابس والجلود
Preparation of textile material and woven and woven machines	0.053	آلات لتحضير المواد النسيجية وغزلها ونسجها
Domestic appliances	0.733	أجهزة منزلية
Domestic appliances and parts thereof	0.676	أجهزة كهربائية منزلية
Cooking appliances and plate warmers, non-electric, domestic,	0.057	معدات طبخ وتسخين من النوع المنزلي غير كهربائية
Other special-purpose machinery	0.047	آلات أخرى مخصصة
Other machinery for the Purpose	0.047	آلات أخرى مخصصة الغرض
Oddice, accounting and computing machinery	2.102	آلات المكاتب والمحاسبة والحساب الإلكتروني
Office and accounting machinery	0.674	آلات المكاتب والمحاسبة
Printing machines	0.577	آلات طباعة
Machinery and other offices	0.097	آلات مكاتب أخرى
Computing machinery	1.428	آلات الحاسب الإلكتروني
The laptops	0.732	الحاسوب المحمول (لابتوب)
Storage units	0.697	وحدات تخزين
Electrical machinery and apparatus	4.544	آلات وأجهزة كهربائية
Electricmotors, generators and transformers	1.302	محركات ومولدات ومحولات كهربائية
Electric motors, generators	0.671	محركات ومولدات كهربائية
Transformers	0.631	محولات كهربائية

Relative Importances For
Wholesale Price Index
By Section and Division and Group
and Class

2014 = 100

الأهمية النسبية للرقم القياسي لأسعار الجملة
حسب الأبواب و الأقسام و المجموعات
و الفئات

سنة الأساس ٢٠١٤ = ١٠٠

الهيئة العامة للإحصاء
General Authority for Statistics

Desciption	الأهمية النسبية Relative Importance	البيان
Electricity distribution and control apparatus	0.529	أجهزة توزيع الكهرباء والتحكم فيها
Parts of electricity distribution or control	0.529	أجزاء لأجهزة توزيع الكهرباء أو التحكم فيها
Insulated wire and cable; optical fibre cables	1.931	أسلاك وكابلات معزولة كابلات ليفية بصرية
Insulated winding wire	1.824	أسلاك لف معزولة
Other electric conductors	0.106	موصلات كهربائية أخرى
Primary cells and batteries	0.237	خلايا أولية وبطاريات
Primary cells and batteries	0.237	خلايا أولية وبطاريات
Lighting lamps	0.247	مصابيح إضاءة
Electric lamps	0.247	مصابيح كهربائية
Other electrical equipment and parts thereof	0.298	معدات كهربائية أخرى وأجزاؤها
Other electrical equipment and parts thereof	0.020	معدات كهربائية أخرى وأجزاؤها
Electrical insulators	0.278	عازلات كهربائية
Radio, television and communication equipment and apparatus	3.185	معدات وأجهزة الراديو والتلفزيون والاتصالات
Transmitters	2.027	أجهزة إرسال
Transmission apparatus for radio broadcasting ortelevision,	0.132	أجهزة إرسال البث الإذاعي أو التلفزيوني
Television,	1.895	أجهزة الهاتف
Receivers	0.815	أجهزة استقبال
Radio broadcast and television receivers	0.815	أجهزة استقبال إذاعي وتلفزيوني
Smart cards	0.344	بطاقات ذكية
Smart Cards	0.344	البطاقات الذكية
Medical equipments	1.741	الأجهزة الطبية
Medical Equipment	0.698	معدات طبية
The diagnosis of the medical electrical	0.177	أجهزة تشخيص كهربائية
The orthopaedic devices Jabr bone fractures	0.012	أجهزة لتقويم الأعضاء أجهزة جبر كسور العظام
Furniture Medicine	0.509	أثاث للطب
Tools and medical diagnosis	0.635	أدوات وتشخيص طبية

Relative Importances For
Wholesale Price Index
By Section and Division and Group
and Class

2014 = 100

الأهمية النسبية للرقم القياسي لأسعار الجملة
حسب الأبواب و الأقسام و المجموعات
و الفئات

سنة الأساس ٢٠١٤ = ١٠٠

الهيئة العامة للإحصاء
General Authority for Statistics

Desciption	الأهمية النسبية Relative Importance	البيان
Fluid density measurements (Hedromtrut)	0.635	مقاييس كثافة السوائل (هيدرومترات)
Visual equipment and photographic equipment	0.208	أجهزة بصرية ومعدات تصوير فوتوغرافي
Optical Devices	0.068	أجهزة بصرية
Photography	0.140	أجهزة التصوير الفوتوغرافي
Clocks and parts thereof	0.200	الساعات وأجزاؤها
Watches	0.200	ساعات يد
Transport equipment	8.537	معدات النقل
Motorized vehicles and trailers	8.473	مركبات ذات محركات ومقطورات
Motor vehicles	7.242	المركبات ذات المحركات
Parts and accessories n.e.c. of motor vehicles	1.231	أجزاء وتوابع غير مصنفة في موضع أخر للمركبات ذات المحركات
Other transport equipment	0.065	معدات نقل أخرى
Two-wheel bicycles	0.065	دراجات بعجلتين

stats.gov.sa
T. +966 11 401 4138 هاتف
F. +966 11 405 9493 فاكس
المملكة العربية السعودية
Kingdom of Saudi Arabia
P.O. Box 3735 ص.ب.
Riyadh 11481 الرياض