



الهيئة العامة للإحصاء
General Authority for Statistics

مسح العمرة

Umrah Survey

2016

المحتويات

رقم الصفحة	الموضوع	الرقم المسلسل
٢	المحتويات	١
٦	مقدمة	٢
٧	التعاريف والمفاهيم العامة	٣
	الملاحق الرئيسية للمسح العمرة	
١٠	أولاً: معتمري الخارج	٤
	ثانياً: معتمري الداخل	
١٦	الجداول (مسح العمرة)	٥

فهرس الجداول

رقم الصفحة	العنوان	رقم الجدول
١٧	المعتمرون حسب المنطقة الإدارية والجنس والجنسية (سعودي/غير سعودي)	١
١٨	المعتمرون حسب الجنس وفئات العمر والجنسية (سعودي/ غير سعودي)	٢
١٩	المعتمرون حسب المنطقة الإدارية والشهر الذي تمت فيه العمرة	٣
٢٠	المعتمرون الذكور حسب المنطقة الإدارية والشهر الذي تمت فيه العمرة	١-٣
٢١	المعتمرات الإناث حسب المنطقة الإدارية والشهر الذي تمت فيه العمرة	٢-٣
٢٢	المعتمرون السعوديون حسب المنطقة الإدارية والشهر الذي تمت فيه العمرة	٤
٢٣	المعتمرون السعوديون الذكور حسب المنطقة الإدارية والشهر الذي تمت فيه العمرة	١-٤
٢٤	المعتمرات السعوديات الإناث حسب المنطقة الإدارية والشهر الذي تمت فيه العمرة	٢-٤
٢٥	المعتمرون غير السعوديون حسب المنطقة الإدارية والشهر الذي تمت فيه العمرة	٥
٢٦	المعتمرون غير السعوديون الذكور حسب المنطقة الإدارية والشهر الذي تمت فيه العمرة	١-٥
٢٧	المعتمرات غير السعوديات الإناث حسب المنطقة الإدارية والشهر الذي تمت فيه العمرة	٢-٥
٢٨	المعتمرون حسب عدد مرات العمرة والمنطقة الإدارية	٦
٢٩	المعتمرون الذكور حسب عدد مرات العمرة والمنطقة الإدارية	١-٦
٣٠	المعتمرات الإناث حسب عدد مرات العمرة والمنطقة الإدارية	٢-٦
٣١	المعتمرون السعوديون حسب عدد مرات العمرة والمنطقة الإدارية	٧
٣٢	المعتمرون السعوديون الذكور حسب عدد مرات العمرة والمنطقة الإدارية	١-٧
٣٣	المعتمرات السعوديات الإناث حسب عدد مرات العمرة والمنطقة الإدارية	٢-٧
٣٤	المعتمرون غير السعوديون حسب عدد مرات العمرة والمنطقة الإدارية	٨
٣٥	المعتمرون غير السعوديون الذكور حسب عدد مرات العمرة والمنطقة الإدارية	١-٨
٣٦	المعتمرات غير السعوديات الإناث حسب عدد مرات العمرة والمنطقة الإدارية	٢-٨

رقم الصفحة	العنوان	رقم الجدول
٣٧	المعتمرون حسب عدد مرات العمرة والشهر	٩
٣٨	المعتمرون الذكور حسب عدد مرات العمرة والشهر	١-٩
٣٩	المعتمرات الإناث حسب عدد مرات العمرة والشهر	٢-٩
٤٠	المعتمرون السعوديون حسب عدد مرات العمرة والشهر	١٠
٤١	المعتمرون السعوديون الذكور حسب عدد مرات العمرة والشهر	١-١٠
٤٢	المعتمرات السعوديات الإناث حسب عدد مرات العمرة والشهر	٢-١٠
٤٣	المعتمرون غير السعوديون حسب عدد مرات العمرة والشهر	١١
٤٤	المعتمرون غير السعوديون الذكور حسب عدد مرات العمرة والشهر	١-١١
٤٥	المعتمرات غير السعوديات الإناث حسب عدد مرات العمرة والشهر	٢-١١
٤٦	المعتمرين حسب مدة الإقامة والشهر	١٢
٤٧	المعتمرين الذكور حسب مدة الإقامة والشهر	١-١٢
٤٨	المعتمرات الإناث حسب مدة الإقامة والشهر	٢-١٢
٤٩	المعتمرين السعوديين حسب مدة الإقامة والشهر	١٣
٥٠	المعتمرين السعوديين الذكور حسب مدة الإقامة والشهر	١-١٣
٥١	المعتمرات السعوديات الإناث حسب مدة الإقامة والشهر	٢-١٣
٥٢	المعتمرين غير السعوديين حسب مدة الإقامة والشهر	١٤
٥٣	المعتمرين غير السعوديين الذكور حسب مدة الإقامة والشهر	١-١٤
٥٤	المعتمرات غير السعوديات الإناث حسب مدة الإقامة والشهر	٢-١٤
٥٥	المعتمرين حسب مدة الإقامة والمنطقة الإدارية	١٥
٥٦	المعتمرين الذكور حسب مدة الإقامة والمنطقة الإدارية	١-١٥
٥٧	المعتمرات الإناث حسب مدة الإقامة والمنطقة الإدارية	٢-١٥
٥٨	المعتمرين السعوديين حسب مدة الإقامة والمنطقة الإدارية	١٦

رقم الصفحة	العنوان	رقم الجدول
٥٩	المعتمرين السعوديين الذكور حسب مدة الإقامة والمنطقة الإدارية	١-١٦
٦٠	المعتمرات السعوديات الإناث حسب مدة الإقامة والمنطقة الإدارية	٢-١٦
٦١	المعتمرين غير السعوديين حسب مدة الإقامة والمنطقة الإدارية	١٧
٦٢	المعتمرين غير السعوديين الذكور حسب مدة الإقامة والمنطقة الإدارية	١-١٧
٦٣	المعتمرات غير السعوديات الإناث حسب مدة الإقامة والمنطقة الإدارية	٢-١٧
٦٤	المعتمرين خلال شهر رمضان حسب مدة الإقامة والمنطقة الإدارية	١٨
٦٥	المعتمرين الذكور خلال شهر رمضان حسب مدة الإقامة والمنطقة الإدارية	١-١٨
٦٦	المعتمرات الإناث خلال شهر رمضان حسب مدة الإقامة والمنطقة الإدارية	٢-١٨
٦٧	المعتمرين السعوديين خلال شهر رمضان حسب مدة الإقامة والمنطقة الإدارية	١٩
٦٨	المعتمرين السعوديين الذكور خلال شهر رمضان حسب مدة الإقامة والمنطقة الإدارية	١-١٩
٦٩	المعتمرات السعوديات الإناث خلال شهر رمضان حسب مدة الإقامة والمنطقة الإدارية	٢-١٩
٧٠	المعتمرين غير السعوديين خلال شهر رمضان حسب مدة الإقامة والمنطقة الإدارية	٢٠
٧١	المعتمرين غير السعوديين الذكور خلال شهر رمضان حسب مدة الإقامة والمنطقة الإدارية	١-٢٠
٧٢	المعتمرات غير السعوديات الإناث خلال شهر رمضان حسب مدة الإقامة والمنطقة الإدارية	٢-٢٠

مقدمة

تعد العمرة من أهم عوامل التنمية الاقتصادية الحقيقية والشاملة للمملكة العربية السعودية. خاصة أن العمرة أصبحت من أهم عناصر التدفق الشامل للموارد المالية الخاصة وبما يعود به من فوائد المشاركة مع الثقافات العالمية، وتشارك بفاعلية في تحريك النشاط الاقتصادي وأحد محاور رؤية المملكة ٢٠٣٠، والتي تهدف إلى تمكين ما يزيد عن ٣٠ مليون مسلم من أداء العمرة بحلول عام ٢٠٣٠، وحيث يعد موقع المملكة موقعا استراتيجيا مهما بين قارات العالم مما يسهل عليه الوصول لمليار ومائتي مليون مسلم ينتظرون تأدية العمرة، وينتج عن ذلك حراك اقتصادي في شتى المجالات الذي ينتج عن زيادة أعداد المعتمرين من تطوير وتوسيع المطارات والموانئ والنمو العمراني وتوفير الآلاف من الوظائف والفرص الاستثمارية.

ومن هذا المنطلق نفذت الهيئة العامة للإحصاء مسح العمرة وهو أحد المسوح الميدانية العينية الأسرية التي تجرى في مجال الإحصاءات الاجتماعية المندرج ضمن خطة مسح الهيئة السنوية كمسح خاص بإحصاءات المعتمرين من داخل المملكة، وقد تم في هذا المسح جمع البيانات عن المعتمرون بخلاف الجنسية (سعودي/ غير سعودي) والمنطقة الإدارية القادم منها المعتمر لتأدية العمرة وذلك لمن هم داخل حدود الدولة، كذلك عدد مرات العمرة وأشهر العمرة خلال السنة وكذلك الفترة الزمنية لأداء العمرة وغيرها من الخصائص التي تتعلق بالمعتمرين. ويسر الهيئة العامة للإحصاء أن تقدم في هذه النشرة المؤشرات الأساسية للمسح في قسمين رئيسيين الأول خاص بالتعاريف والمفاهيم العامة عن أهداف مسح العمرة والمنهجية المتبعة، والقسم الثاني يتعلق بالملاحم الرئيسية لمسح العمرة (المعتمرين من الخارج والمعتمرين من الداخل)، وتأمل أن توفر هذه النتائج متطلبات المخططين والباحثين والمهتمين بالدراسات الخاصة بالعمرة.

والله ولي التوفيق ،،،،

الهيئة العامة للإحصاء
الإحصاءات السكانية والحيوية



التعاريف والمفاهيم العامة

أولاً: أهداف مسح العمرة ..

تتضمن أهداف مسح العمرة ما يلي:

- ١- تكوين قاعدة بيانات عن المعتمرين من داخل المملكة تساهم مع قاعدة بيانات المعتمرين من خارج المملكة في دراسة تحقيق رؤية المملكة ٢٠٣٠.
- ٢- التعرف على إجمالي المعتمرين سنويا بإضافة أعداد المعتمرين من داخل المملكة إلى أعداد المعتمرين القادمين من خارج المملكة.
- ٣- تساعد الأجهزة المعنية في تحديد القوى العاملة والمرافق اللازمة لخدمة المعتمرين والمحافظة على أمنهم وراحتهم.
- ٤- تلبية متطلبات الدولة من البيانات الأساسية عن أعداد وخصائص المعتمرين من داخل المملكة التي تتطلبها خطط التنمية.
- ٥- توفير البيانات الأساسية للباحثين والدارسين والمستفيدين المهتمين في هذا المجال.

ثانياً: منهجية مسح العمرة ..

مسح إحصاءات المعتمرين من داخل المملكة هو أحد المسوح الميدانية العينية الأسرية التي تجرى في مجال الإحصاءات الاجتماعية المندرج ضمن خطة مسح الهيئة السنوية. وقد جرى التصميم والتجهيز والتنفيذ لهذا المسح لأهمية مخرجاته من حيث إعطائها صورة عن حجم وخصائص المعتمرين من داخل المملكة.

ثالثاً : عينة المسح ..

يُعد مسح العمرة من المسوح العينية الأسرية الذي تقوم الهيئة العامة للإحصاء بتنفيذه باستخدام إطار التعداد العام للسكان والمساكن ١٤٣١هـ (٢٠١٠)، وللحصول على تقديرات ذات كفاءة وفاعلية عالية، تم تقسيم مجتمع المسح إلى أجزاء غير متداخلة تتصف بالتجانس النسبي في وحداتها، وكل جزء يُعد طبقة، وكل طبقة تُعامل على أنها مجتمع مستقل بذاته. بحيث تسحب عينة عشوائية من كل طبقة بشكل مستقل، وفي النهاية تدمج جميع وحدات المعاينة المسحوبة معاً لتشكل العينة الكلية. مع الأخذ بعين الاعتبار حاجة مسح العمرة في الغالب إلى حجم عينة أكبر نسبياً مما هو عليه في المسوح الأسرية الأخرى، وذلك لأن متغيرات المسح تتعلق بمستويات تفصيلية مثل فئات الأعمار حسب الجنس والجنسية، وذلك لضمان إعطاء نتائج ممثلة للمتغيرات على مستوى المناطق الإدارية.

رابعاً: حجم العينة ..

يبلغ حجم عينة المسح (٣٣,٥٠٠) أسرة، موزعة على مختلف مناطق المملكة

نطاق وشمول عينة المسح :

تشمل عينة المسح الأسر السعودية وغير السعودية المقيمة في المملكة، وتغطي العينة كافة المناطق الإدارية بالمملكة.

خامساً: موعد تنفيذ المسح ..

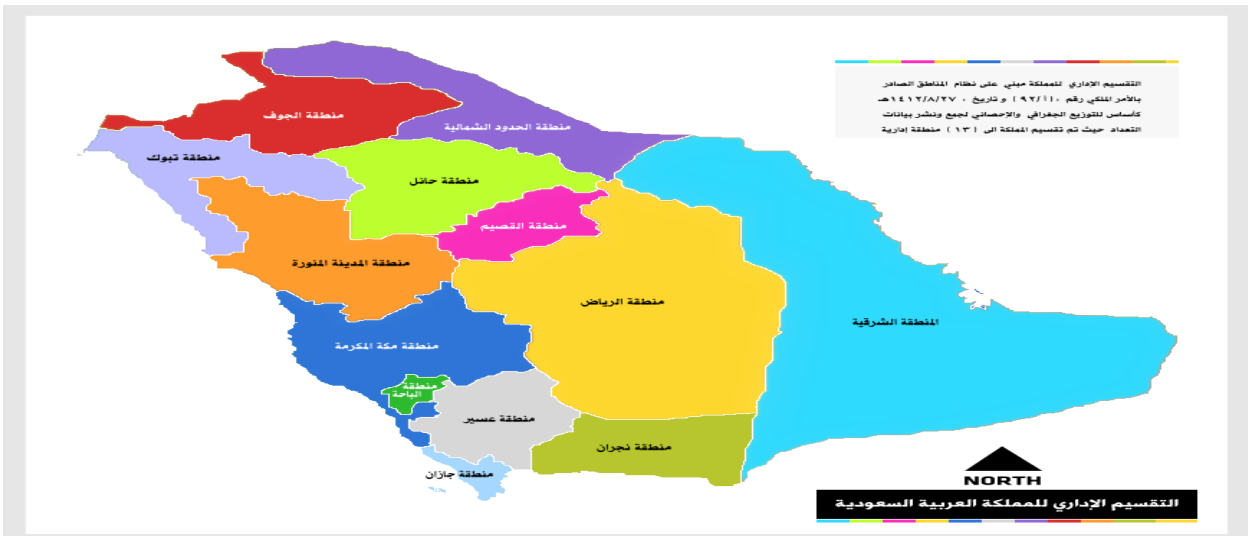
الربع الأول من عام ١٤٣٨هـ، وسوف تكون دورية تنفيذه سنوياً.

سادساً: أسلوب استيفاء البيانات ..

المقابلة المباشرة عن طريق قيام باحثين مؤهلين ومدربين بعمل مقابلة شخصية مع رئيس الأسرة الواقعة ضمن مفردات عينة البحث وتسجيل البيانات المطلوبة خلال فترة تنفيذ المسح وذلك باستخدام الجهاز اللوحي (Tablet).

سابعاً: اهم التعاريف ..**المنطقة الإدارية:**

هي جزء من المملكة العربية السعودية يشرف على إدارتها جهاز حكومي تابع لوزارة الداخلية، ويوجد في كل منطقة إدارية مدينة تعد مقراً لإمارتها وتقسّم المملكة إلى ثلاث عشرة منطقة إدارية.



المحافظة :

هي جزء من المنطقة الإدارية وتعد المستوى الإداري الأول ضمن مكوناتها وتتبعها إدارياً، مثل محافظة الخرج التابعة لمنطقة الرياض.

المركز:

هو الجهة الإدارية التابعة للمحافظة، مثل مركز الدلم التابع لمحافظة الخرج، وبعضها يتبع لمقر الإمارة مباشرة مثل مركز عرقة التابع مباشرة لإمارة منطقة الرياض، وهناك مراكز تتبع مراكز أخرى مثل مركز عيينة التابع لمركز حالة عمار في منطقة تبوك.

المسمى السكاني:

هو تجمع سكاني ثابت كالمدينة أو القرية أو المزرعة أو غير ثابت كمورد المياه.

المدينة:

هي كل مسمى سكاني يوجد به بلدية، أو يزيد عدد سكانه عن (٥٠٠٠) نسمة.

رئيس الأسرة:

هو الشخص الذي تتخذة الأسرة رئيساً لها من بين أفراد الأسرة الذين يقيمون معها، وعادة ما يكون هو المسؤول عن اتخاذ القرارات في الشؤون الأسرية ولا يقل عمره عن (١٥) سنة، وإذا كانت الأسرة مكونة من أطفال ووالديهم تكون الأم في هذه الحالة هي رئيسة الأسرة.

المعتمر:

هو الشخص المحرم سعودي أو غير سعودي ذكراً أو أنثى الذي قام بتأدية مناسك العمرة خلال سنة البحث (١٤٣٧هـ).

الأفراد الذين قاموا بتأدية العمرة:

هم جميع الأفراد الذين أدوا مناسك العمرة خلال سنة البحث (١٤٣٧هـ) من الأسر القاطنة داخل حدود المملكة.

السكان:

هم جميع الأفراد المقيمين في المملكة وقت المسح من السعوديين وغير السعوديين.

سكان المسح:

هم مجموعة أفراد الأسر المعيشية المختارة في العينة بما فيهم العمالة المنزلية ومن في حكمهم، ويعيشون في مسكن واحد ويشمل أيضاً أفراد الأسرة المتواجدين خارج المملكة للدراسة أو التجارة أو السياحة وغيرها.

الملاح الرئيسية لمسح العمرة

أولاً: المعتمرين من الخارج:

بلغ عدد معتمري الخارج من واقع بيانات وزارة الحج والعمرة (٦١٤٥٩٣٩) معتمر لتسعة أشهر من عام ١٤٣٧هـ (صفر - ربيع الأول - ربيع الثاني - جمادى الأولى - جمادى الثانية - رجب - شعبان - رمضان - شوال) حيث تهدف رؤية ٢٠٣٠ تمكين ما يزيد عن ١٥ مليون مسلم من أداء العمرة سنوياً بحلول عام (١٤٤٢هـ-٢٠٢٠م) من خلال زيادة الطاقة الاستيعابية لمنظومة الخدمات المقدمة للمعتمرين والارتقاء بجودتها، كذلك من خلال موقع المملكة الاستراتيجي بين قارات العالم وهو ما يسهل عليه الوصول لمليار ومائتي مليون مسلم ينتظرون تأدية العمرة.

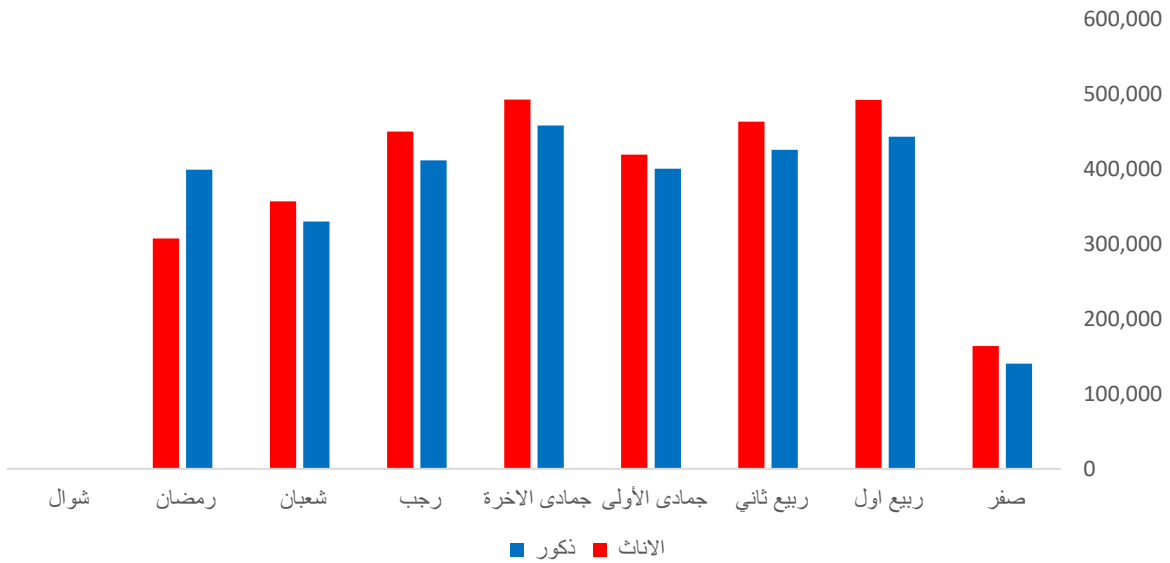
عدد المعتمرين حسب الأشهر ١٤٣٧هـ

السنة	صفر	ربيع الأول	ربيع الثاني	جمادى الأولى	جمادى الآخرة	رجب	شعبان	رمضان	شوال
عدد المعتمرين	303972	934209	887632	818699	949347	860364	686038	705629	49



أعداد المعتمرين من خارج المملكة حسب الجنس والشهر لعام ١٤٣٧هـ

Number of Mutamirs From Outside the Kingdom by Gender and Month, 1437 AH

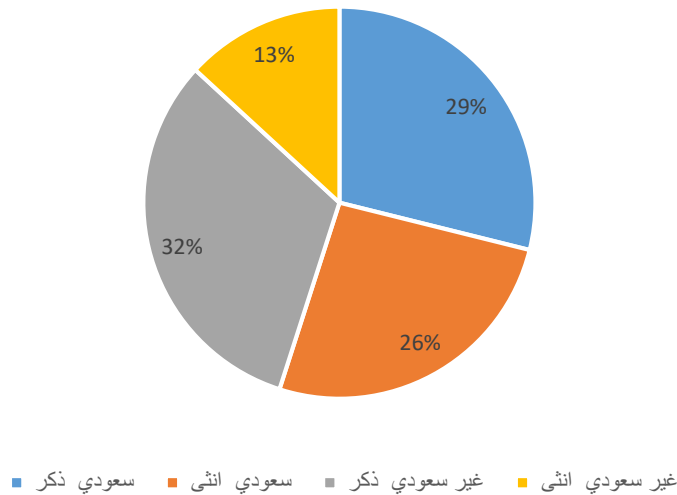


ثانياً: المعتمرين من الداخل:

بلغ عدد معتمري الداخل من واقع نتائج مسح العمرة ١٤٣٧هـ (١٢٧.٣٧٩٧) معتمر قاموا بأداء (١٦٥٣٥٢٤) عمرة حيث بلغ عدد المعتمرين الذكور (٧٧٢١٧٥٩) معتمر وبلغ عدد مرات العمرة لهم (١.٣٢٢٤٤٥) عمرة بنسبة (٦٢,٤%)، في حين بلغ عدد المعتمرات الإناث (٤٩٨٢.٣٨) معتمرة قامن بأداء (٦٢١٢٧٩٥) عمرة بنسبة (٣٧,٦%)، ويشكل المعتمرين السعوديين ما نسبته (٥٤,٩٥%) من إجمالي معتمري الداخل بـ (٦٩٨.٨٤٣) معتمر قاموا بأداء (٨.٧٩.١٧) عمره بنسبة (٤٨,٩%) من إجمالي مرات العمرة للمعتمرين، وبلغت نسبة المعتمرين السعوديين الذكور (٥٢,٥٦%) من إجمالي المعتمرين السعوديين، فيما بلغ عدد مرات العمرة للمعتمرين السعوديين الذكور (٤٢٨٧٤٨٤) عمرة بنسبة (٥٣,١%) من إجمالي عدد مرات العمرة للمعتمرين السعوديين، وبلغ إجمالي المعتمرين الغير السعوديين (٥٧٢٢٩٥٤) معتمر قاموا بأداء (٨٤٥٦٢٢٣) عمرة بنسبة (٥١,١%) من إجمالي عدد مرات العمرة للمعتمرين من الداخل، وبلغ عدد المعتمرين الغير سعوديين الذكور (٤.٥٢٥٦٦) معتمر بنسبة (٧,٨%) من إجمالي المعتمرين الغير سعوديين، وقاموا بأداء (٦.٣٤٩٦١) عمرة بنسبة (٧١,٤%) من إجمالي عدد مرات العمرة للمعتمرين الغير السعوديين.

أعداد المعتمرين حسب الجنس والجنسية (سعودي / غير سعودي)

Number of Mutamirs by Gender and Nationality (Saudi / Non-Saudi), 1437 AH

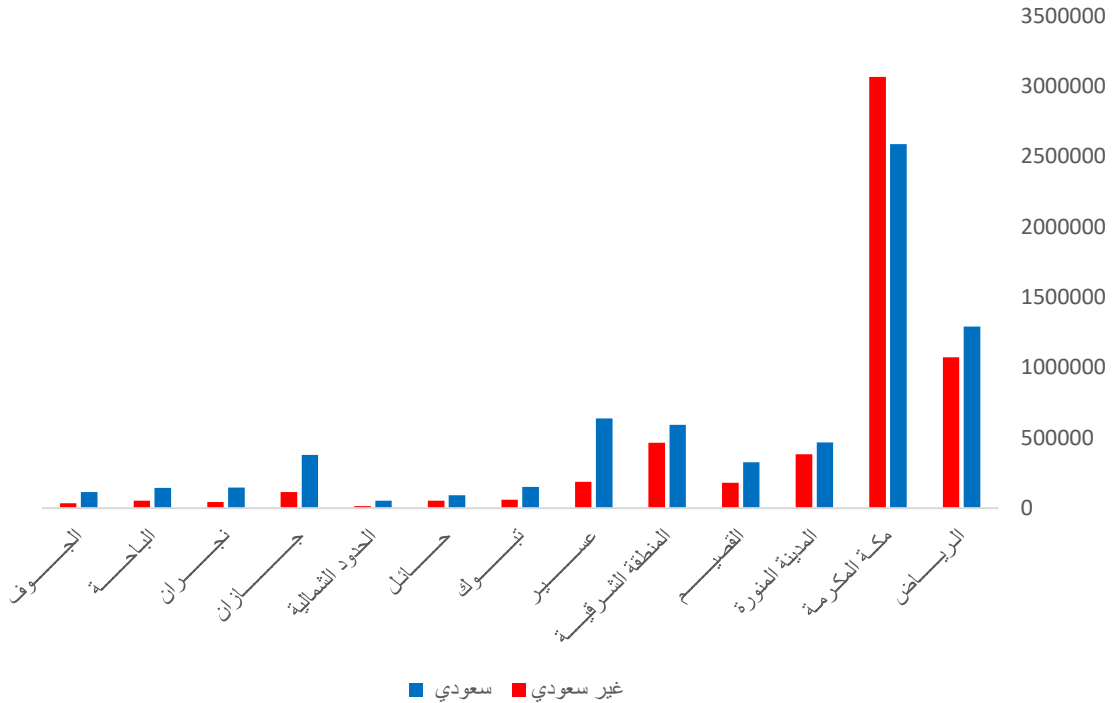


المعتمرين من الداخل حسب المنطقة الإدارية:

يتضح من خلال نتائج مسح العمرة ان أكبر المناطق من حيث عدد المعتمرين من الداخل هي منطقة مكة المكرمة بـ (٥٦٥.٤٧٦) معتمر، حيث يشكل المعتمرين السعوديين ما نسبته (٤٥,٨%) من إجمالي عدد معتمري الداخل في منطقة مكة المكرمة، تليها منطقة الرياض بـ (٢٣٦٢٩٥١) معتمر، حيث يشكل المعتمرين السعوديين ما نسبته (٥٤,٦%) من إجمالي عدد معتمري الداخل في منطقة الرياض ثم المنطقة الشرقية بـ (١.٥٦.٩٤) معتمر، حيث يشكل المعتمرين السعوديين ما نسبته (٥٦,١%) من إجمالي عدد معتمري الداخل في المنطقة الشرقية و بلغ عدد معتمري منطقة المدينة المنورة (٨٤٨٨٨٦) معتمر، حيث يشكل المعتمرين السعوديين ما نسبته (٥٥%) من إجمالي عدد معتمري الداخل في منطقة المدينة المنورة، أما أقل المناطق في عدد المعتمرين من الداخل هي منطقة الحدود الشمالية بـ (٦٧١٨٥) معتمر، حيث يشكل المعتمرين السعوديين ما نسبته (٧٨,٧%) من إجمالي عدد معتمري الداخل في منطقة الحدود الشمالية .

أعداد المعتمرين حسب المنطقة الادارية والجنسية (سعودي/ غير سعودي) لعام ١٤٣٧ هـ

Number Mutamirs by Administrative Area and Nationality (Saudi / Non-Saudi), 1437AH



المعتمرين من الداخل حسب الفئات العمرية:

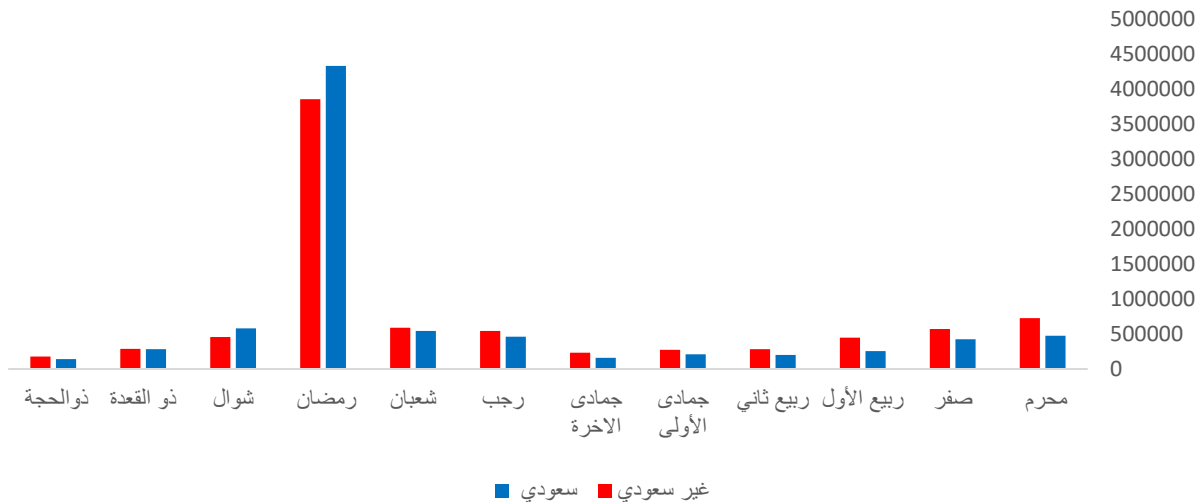
تبين نتائج المسح للمعتمرين من الداخل حسب الفئات العمرية أن الفئة العمرية (٣٠-٣٩) هي الفئة الأعلى للمعتمرين بنسبة بلغت (٢٢,٩%) من إجمالي المعتمرين من الداخل، وتبلغ نسبة المعتمرين السعوديين منهم (٤٥,٧%) من إجمالي معتمري الداخل في الفئة العمرية (٣٠-٣٩)، وتبلغ نسبة المعتمرين السعوديين الذكور (٥٢,٦%) من إجمالي المعتمرين السعوديين في هذه الفئة، في المقابل تشكل الفئة العمرية (٧٠ سنة فأكثر) الفئة الأقل بنسبة بلغت (١,٤%)، وتبلغ نسبة المعتمرين السعوديين منهم في هذه الفئة (٧٤,٦%) من إجمالي المعتمرين من الداخل في الفئة العمرية (٧٠ سنة فأكثر)، ويبلغ نسبة المعتمرين السعوديين الذكور منهم (٥٤,٧%) من إجمالي المعتمرين السعوديين في الفئة العمرية (٧٠ سنة فأكثر).

المعتمرين من الداخل حسب الأشهر:

أوضحت نتائج مسح العمرة لعام ١٤٣٧هـ أن شهر رمضان هو الأعلى في أداء العمرة بعدد (٨١٩٥٣٧١) معتمر وبنسبة (٤٩,٦%) عن باقي الأشهر، حيث بلغ عدد المعتمرين السعوديين (٤٣٣٥٥٣٨) بنسبة (٥٢,٩%) من إجمالي المعتمرين في شهر رمضان، ويشكل المعتمرين السعوديين الذكور والانات ما نسبته (٥٣,٢% - ٤٦,٨%) على الترتيب من إجمالي المعتمرين السعوديين في شهر رمضان، ويليه في أداء العمرة شهر محرم بعدد (١٢.٢٤٧١) معتمر وبنسبة (٧,٣%)، ويشكل المعتمرين السعوديين ما نسبته (٣٩,٥%)، ويشكل المعتمرين السعوديين الذكور والانات ما نسبته (٥٢,٧% - ٤٧,٣%) على الترتيب من إجمالي المعتمرين السعوديين في شهر محرم، واقل الأشهر ذو الحجة بعدد (٣١٨٢٨٦) معتمر وبنسبة (١,٩%) عن باقي الأشهر، حيث بلغ عدد المعتمرين السعوديين في هذا الشهر (١٤.١٠٢) معتمر بنسبة (٤٤%)، ويشكل المعتمرين السعوديين الذكور والانات ما نسبته (٥٢% - ٤٨%) على الترتيب من إجمالي المعتمرين السعوديين في ذات الشهر.

أعداد المعتمرين حسب الأشهر والجنسية (سعودي / غير سعودي) ، ١٤٣٧هـ

Number of Mutamirs by Months and Nationality (Saudi / Non-Saudi), 1437AH

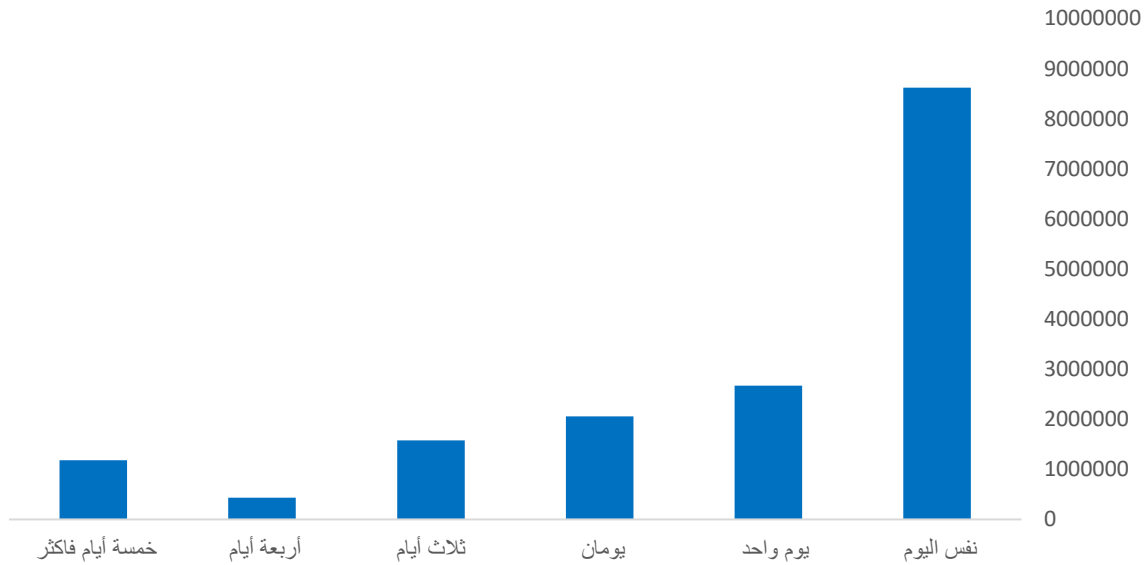


المعتمريين من الداخل حسب مدة الإقامة:

أوضحت نتائج مسح العمرة لعام ١٤٣٧هـ ان أكثر المعتمريين يؤدون العمرة في نفس اليوم بعدد (٨٦٢.٦٦٩) معتمر وبنسبة (٥٢,١%)، ومن يؤدون العمرة في يوم واحد بلغ عددهم (٢٦٦٨٣٧٤) معتمر بنسبة (١٦,١%)، ومن يؤدون العمرة في يومان بلغ عددهم (٢.٥٧١٦٩) معتمر بنسبة (١٢,٤%)، ومن يؤدون العمرة في ثلاثة أيام بلغ عددهم (١٥٧٥٢١٢) معتمر بنسبة (٩,٥%)، ومن يؤدون العمرة في اربعة ايام بلغ عددهم (٤٣٣١٥٨) معتمر بنسبة (٢,٦%)، وبلغ عدد مؤدوا العمرة في خمسة ايام وأكثر (١١٨.٦٥٨) معتمر بنسبة (٧,١%). ويشكل مؤدوا العمرة السعوديين في نفس اليوم (٣٣١٤٢٤٧) معتمر بنسبة (٣٨,٤%) من اجمالي معتمري الداخل في نفس اليوم، وبلغ عدد مؤدوا العمرة السعوديين في يوم واحد (١٤٧٤٢٧٤) معتمر وبنسبة (٥٥,٢%) من اجمالي معتمري الداخل في يوم واحد. وتحتل منطقة مكة المكرمة المرتبة الأولى من حيث إقامة المعتمريين بعدد (٨٧٦١٨٦٥) معتمر وبنسبة (٥٣%)، ويشكل المعتمريين السعوديين مانسبته (٣٨,٢%) من اجمالي معتمري الداخل في منطقة مكة المكرمة، ثم منطقة الرياض بعدد (٢٦.٥.٩٦) معتمر وبنسبة (١٥,٨%) من اجمالي معتمري الداخل، ويشكل المعتمريين السعوديين مانسبته (٥٢,٦%) من اجمالي معتمري الداخل في منطقة الرياض، وكذلك يتضح من نتائج المسح ان منطقة الحدود الشمالية الأقل بعدد (٦٨١٨٩) معتمر وبنسبة (١,٤%) من اجمالي معتمري الداخل، ويشكل السعوديين مانسبته (٧٨,٩%) من اجمالي معتمري الداخل في منطقة الحدود الشمالية .

أعداد المعتمريين حسب مدة الإقامة، ١٤٣٧هـ

Number of Mutamirs by Length of Stay, 1437 AH

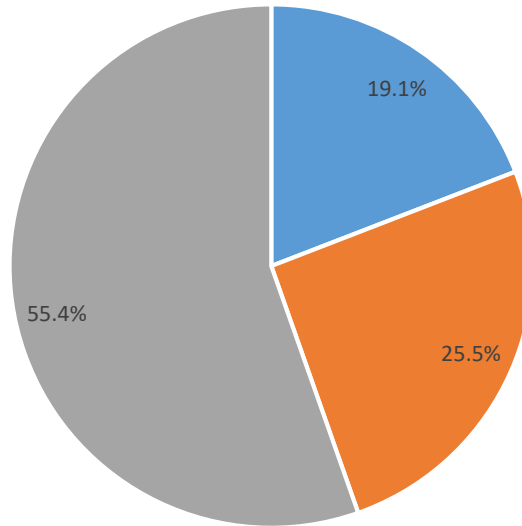


المعتمرين من الداخل حسب مدة الإقامة خلال شهر رمضان:

بلغ عدد المعتمرين من الداخل في شهر رمضان (٨١٩٥٣٧١) معتمر ويشكل المعتمرين السعوديين مانسبته (٥٢,٩%)، حيث بلغت نسبة المعتمرين من الداخل الذين كانت اقامتهم خلال الفترة (١ - ١٠) رمضان (٥٥,٤%) ويشكل السعوديين مانسبته (٥٤,١%)، وبلغت نسبة المعتمرين من الداخل الذين كانت اقامتهم خلال الفترة (١١ - ٢٠) رمضان (٢٥,٥%) ويشكل المعتمرين السعوديين مانسبته (٥٤%)، وبلغت نسبة المعتمرين من الداخل الذين كانت اقامتهم خلال الفترة (٢١ - ٣٠) رمضان (١٩,١%) ويشكل المعتمرين السعوديين مانسبته (٤٣,٨%).

أعداد المعتمرين حسب مدة الإقامة خلال شهر رمضان، ١٤٣٧ هـ

Number of Mutamirs by Length of Stay During the Month of Ramadan, 1437 AH



■ من ١ إلى ١٠ رمضان ■ من ١١ إلى ٢٠ رمضان ■ من ٢١ إلى ٣٠ رمضان

الجداول

Table (1)

جدول (١)

 المعتمرون حسب المنطقة الإدارية والجنسية (سعودي / غير سعودي)
 Mutamims by Administrative Area, Gender and Nationality (Saudi / non-Saudi)

Administrative Area	Total		الجنيلة		Non- Saudi		Saudi		سعودي		المنطقة الإدارية
	جميلة	اناث	ذكور	مales	جميلة	اناث	جميلة	اناث	ذكور	مales	
Al-Riyadh	2362951	892292	1470659	1073055	279030	794025	1289896	613262	676634		الرياض
Makkah Al-Mokarramah	5650476	2281755	3368721	3063810	1037992	2025818	2586666	1243763	1342903		مكة المكرمة
Al-Madinah Al-Monawarah	848886	324915	523971	382247	110172	272075	466639	214743	251896		المنطقة المقدسة
Al-Qaseem	506543	196281	310262	180384	35811	144573	326159	160470	165689		القصيم
Eastern Region	1056094	364337	691757	463608	83060	380548	592486	281277	311209		المنطقة الشرقية
Aseer	826177	332070	494107	187535	34063	153472	638642	298007	340635		عسير
Tabouk	209775	81053	128722	58678	12998	45680	151097	68055	83042		تبوك
Hail	142944	52261	90683	51909	8524	43385	91035	43737	47298		حائل
Northern Borders	67185	29030	38155	14329	3816	10513	52856	25214	27642		الحدود الشمالية
Jazan	494092	200150	293942	115397	30702	84695	378695	169448	209247		جازان
Najran	189693	79862	109831	42709	11683	31026	146984	68179	78805		نجران
Al-Baha	198612	84729	113883	54034	14460	39574	144578	70269	74309		الباحة
Al-louf	150369	63303	87066	35259	8077	27182	115110	55226	59884		الجوف
Total	12703797	4982038	7721759	5722954	1670388	4052566	6980843	3311650	3669193		الجميلة

Source: Umrah Survey 2016 _General Authority for Statistics

المصدر: مسح العمرة ٢٠١٦ _ الهيئة العامة للإحصاء

Table (2)

جدول (٢)

المقفرون حسب الجنس وفئات العمر والجنسية (سعودي/ غير سعودي)

Mutamirs by Gender, Age Groups and Nationality (Saudi / non-Saudi)

Age Groups	Total		الجميلة		Non-Saudi		Saudi		فئات العمر	
	جميلة	اناك	ذكور	جميلة	اناك	ذكور	جميلة	اناك		
	Total	Females	Males	Total	Females	Males	Total	Females		
0 - 9	1515426	735105	780321	538472	257278	281194	976954	477827	499127	٩ - ٠
10 - 19	1631556	798352	833204	509940	250456	259484	1121616	547896	573720	١٩ - ١٠
20 - 29	2190522	950947	1239575	778962	285182	493780	1411560	665765	745795	٢٩ - ٢٠
30 - 39	2905351	1046812	1858539	1578093	418307	1159786	1327258	628505	698753	٣٩ - ٣٠
40 - 49	2513288	814832	1698456	1473699	330973	1142726	1039589	483859	555730	٤٩ - ٤٠
50 - 59	1269229	383435	885794	610069	81117	528952	659160	302318	356842	٥٩ - ٥٠
60 - 69	495868	176706	319162	187416	33011	154405	308452	143695	164757	٦٩ - ٦٠
70+	182557	75849	106708	46303	14064	32239	136254	61785	74469	٧٠+
Total	12703797	4982038	7721759	5722954	1670388	4052566	6980843	3311650	3669193	الجميلة

Source: Umrah Survey 2016 _General Authority for Statistics

المصدر: مسح العمرة ٢٠١٦ _ الهيئة العامة للإحصاء

Table (3)

جدول (٣)

المعتمرون حسب المنطقة الإدارية والشهر الذي تمت فيه العمرة

Mu'tamirs According to The Administrative Area and The Month in which he has The Umrah

Administrative Area	الجملة		Months												المنطقة الإدارية
	Total	Dhu al-Hijjah	Dhu al-qadiah	شوال	رمضان	شعبان	رجب	جسادی الثانية	جسادی الاول	ربیع ثاني	ربیع أول	صفر	محرم		
Al-Riyadh	2605096	61893	126732	285116	1009123	254104	146791	77822	83349	84218	129326	206806	139816	الرياض	
Makkah Al-Mokarramah	8761865	119362	255089	326013	4765797	484730	477178	192197	251633	239048	378333	506543	765942	مكة المكرمة	
Al-Madinah Al-Monawarah	1029846	22427	32806	64283	600005	54330	44678	17527	11270	24512	24227	59363	74418	المنية للمروة	
Al-Qaseem	555063	11876	36509	85456	208496	56264	23270	18724	15113	25951	19866	35737	17801	القصيم	
Eastern Region	1112299	53739	46387	88813	348306	93379	194496	25687	42859	50772	54847	50421	62593	المنطقة الشرقية	
Aseer	896503	20476	22620	63103	476208	61470	34965	16913	28255	14015	29246	58607	70625	عسير	
Tabouk	224973	5179	8099	11150	125503	15923	5103	5815	9581	5240	10669	15353	7358	تبوك	
Hail	147135	2448	2776	10119	77049	13361	11134	4662	4168	2809	3269	8999	6341	حائل	
Northern Borders	68189	1184	4601	6421	37280	4012	1722	1979	1108	1435	1903	2714	3830	الحدود الشمالية	
Jazan	529017	5171	17792	55786	260978	39674	26326	14959	20221	19560	25893	22075	20582	جازان	
Najran	204984	3637	9698	29155	48971	30561	26716	4421	5772	6869	10822	12762	15600	نجران	
Al-Baha	241421	7745	3943	7200	138841	16242	10841	5967	7884	9056	11686	9783	12233	الباحة	
Al-Jouf	158849	3149	3007	9308	98814	10925	4920	4157	3479	3022	7084	5652	5332	الجوف	
Total	16535240	318286	570059	1041923	8195371	1134975	1008140	390830	484692	486507	707171	994815	1202471	الجملة	

Source:Umrah Survey 2016 - General Authority for Statistics

المصدر: مسح العمرة ٢٠١٦ - الهيئة العامة للإحصاء

Table (3-1)

جدول (١-٣)

المعتصرون الذكور حسب المنطقة الإدارية والشهر الذي تمت فيه العمرة

Mu tamiris Male According to The Administrative Area and The Month in which he has The Umrah

Administrative Area	الجملة Total	Months												المنطقة الإدارية
		الأشهر												
		ذو الحجة Dhu al-hijjah	ذو القعدة Dhu al-qadah	شوال Shawwal	رمضان Ramadan	شعبان Shaban	رجب Rajab	جمادى الثانية Jumada (II)	جمادى الأولى Jumada (I)	ربيع ثاني Rabi (II)	ربيع أول Rabi (I)	صفر Safar	محرم Moharram	
Al-Riyadh	1646227	42623	75110	167387	640017	163197	929777	51641	51765	60684	85253	126217	89356	الرياض
Makkah Al-Mokarramah	5469188	73797	158598	199196	2837864	316187	312865	133532	174217	154009	268886	350515	489522	مكة المكرمة
Al-Madinah Al-Monawarah	646070	17259	20535	39501	376496	32849	28221	11742	7944	17142	13590	35770	45021	المنطقة المنورة
Al-Qaseem	342202	8700	20998	45716	128689	36753	18335	12981	10041	14711	12245	21015	12018	القصيم
Eastern Region	730783	33884	31606	52579	245439	65647	108305	15187	28542	30640	36830	34003	48121	المنطقة الشرقية
Aseer	538535	12313	12569	34274	283827	36669	20737	9526	15045	8319	19746	40847	44663	عسير
Tabouk	140724	3118	4648	7816	77785	9846	4067	3798	6258	3588	5885	8955	4960	تبوك
Hail	94144	1688	1859	5788	48367	9349	6728	3252	2209	2162	2644	6097	4001	حائل
Northern Borders	39059	679	2445	3451	21451	2412	954	1246	763	775	980	1787	2116	الحدود الشمالية
Jazan	319857	3373	10112	30428	161027	23880	17011	10229	11660	10295	15345	12412	14085	جازان
Najran	122623	2939	5628	16183	32909	17011	14738	2545	3439	4372	5893	8270	8696	نجران
Al-Baha	141252	4228	2040	4525	79885	10470	6590	3549	4621	5464	6556	5635	7689	الباحة
Al-Jouf	91781	2522	2203	4275	56186	6201	2801	2756	2221	1852	3370	4223	3171	الجوف
Total	10322445	207123	348351	611119	4989942	730471	634329	261984	318725	314013	477223	655746	773419	الجملة

Source: Umrah Survey 2016 _ General Authority for Statistics

المصدر: مسح العمرة ٢٠١٦ _ الهيئة العامة للإحصاء

Table (3-2)

جدول (٣-٢)

 المعتمرات الإناث حسب المنطقة الإدارية والشهر الذي تمت فيه العمرة
 Mut'amiris Female According to The Administrative Area and The Month in which he has The Umrah

Administrative Area	الجملة		Months												المنطقة الإدارية
	Total	ذو الحجة	ذو القعدة	شوال	رمضان	شعبان	رجب	جمادى الثانية (II)	جمادى الأولى (I)	ربيع ثاني (II)	ربيع أول (I)	صفر	محرم		
Al-Riyadh	958869	19270	51622	117729	369106	90907	53814	26181	31584	23534	44073	80589	50460	الرياض	
Makkah Al-Mokarramah	3292677	45565	96491	126817	1927933	168543	164313	58665	77416	85039	109447	156028	276420	مكة المكرمة	
Al-Madinah Al-Monawarah	383776	5168	12271	24782	223509	21481	16457	5785	3326	7370	10637	23593	29397	المنطقة الشرقية	
Al-Qaseem	212861	3176	15511	39740	79807	19511	4935	5743	5072	11240	7621	14722	5783	القصيم	
Eastern Region	381516	19855	14781	36234	102867	27732	86191	10500	14317	20132	18017	16418	14472	المنطقة الشرقية	
Aseer	357968	8163	10051	28829	192381	24801	14228	7387	13210	5696	9500	17760	25962	عسير	
Tabouk	84249	2061	3451	3334	47718	6077	1036	2017	3323	1652	4784	6398	2398	تبوك	
Hail	52991	760	917	4331	28682	4012	4406	1410	1959	647	625	2902	2340	حائل	
Northern Borders	29130	505	2156	2970	15829	1600	768	733	345	660	923	927	1714	الحدود الشمالية	
Jazan	209160	1798	7680	25358	99951	15794	9315	4730	8561	9265	10548	9663	6497	جازان	
Najran	82361	698	4070	12972	16062	13550	11978	1876	2333	2497	4929	4492	6904	نجران	
Al-Baha	100169	3517	1903	2675	58956	5772	4251	2418	3263	3592	5130	4148	4544	الباحة	
Al-Jouf	67068	627	804	5033	42628	4724	2119	1401	1258	1170	3714	1429	2161	الجوف	
Total	6212795	111163	221708	430804	3205429	404504	373811	128846	165967	172494	229948	339069	429052	الجملة	

Source: Umrah Survey 2016 _ General Authority for Statistics

المصدر: مسح العمرة ٢٠١٦ _ الهيئة العامة للإحصاء

Table (4)

جدول (٤)

 المعتمرون السعوديون حسب المنطقة الإدارية والشهر الذي تمت فيه العمرة
 Saudi Mu'tamirs According to The Administrative Area and The Month in which he has The Umrah

Administrative Area	الجملة	Months												المنطقة الإدارية
		الأشهر												
		ذو الحجة	ذو القعدة	شوال	رمضان	شعبان	ربيع	جمادى الثانية	جمادى الأولى	ربيع ثاني	ربيع أول	صفر	محرم	
	Total	Dhu al-hijjah	Dhu al-qadiah	Shawwal	Ramadan	Shaban	Rajab	Jumada (II)	Jumada (I)	Rabi' (II)	Rabi' (I)	Safar	Moharram	
Al-Riyadh	1371426	35488	82896	159570	556210	129829	58521	40251	36413	31571	50914	119264	70499	الرياض
Makkah Al-Mokarramah	3348910	34830	80844	111452	2168580	176449	134957	44682	72968	61066	93328	134177	235577	مكة المكرمة
Al-Madinah Al-Monawarah	546195	5878	15263	33270	339921	27045	21646	6449	5625	10107	9050	36085	35856	المدينة المنورة
Al-Qaseem	349548	2981	26723	69303	130264	30596	8684	10664	7182	15454	10334	27356	10007	القصيم
Eastern Region	622133	31239	21670	53509	155394	43089	160710	17435	26447	34715	30608	21271	26046	المنطقة الشرقية
Aseer	689486	15797	19369	51259	385187	46741	22966	11636	20987	12515	20524	34151	48354	عسير
Tabouk	163387	3456	6618	6344	97584	10539	3318	3534	8110	4319	6249	10295	3021	تبوك
Hail	92869	1370	1526	6600	54571	6861	5967	1892	2724	1042	1213	5427	3676	حائل
Northern Borders	53779	970	3956	5475	28947	3151	1344	1393	632	1367	1353	1862	3329	الحدود الشمالية
Jazan	402940	3042	13673	49912	206438	28862	14698	10178	17671	15956	12974	14715	14821	جازان
Najran	157804	1055	6608	24736	31941	25238	22441	3900	3434	4700	9431	9905	14415	نجران
Al-Baha	158706	2640	1931	2978	103667	8907	6381	3469	5931	6261	6311	6082	4148	الباحة
Al-Jouf	121834	1356	2273	8506	76834	8465	2795	2603	2426	2460	5884	3516	4716	الجوف
Total	8079017	140102	283350	582914	4335538	545772	464428	158086	210550	201533	258173	424106	474465	الجملة

Source: Umrah Survey 2016 _ General Authority for Statistics

المصدر: مسح العمرة ٢٠١٦ _ الهيئة العامة للإحصاء

Table (4-1)

جدول (١-٤)

المعتزمون السعوديون الذكور حسب المنطقة الإدارية والشهر الذي تمت فيه العمرة
Saudi Male Mu'tamims According to The Administrative Area and The Month in which he has The Umrah

Administrative Area	الجملة		الشهر												المنطقة الإدارية
	Total	Dhu al-Hijjah	Months												
			Dhu al-qadiah	شوال	رمضان	شعبان	رجب	جمادى الثانية	جمادى الأولى	ربيع ثاني	ربيع أول	صفر	محرم		
Al-Riyadh	730590	21330	40505	78323	303892	71681	30620	22868	19097	18426	26848	62629	34371	الرياض	
Makkah Al-Mokarramah	1760256	16126	41415	55215	1123268	97209	73375	23253	41859	30304	54536	79467	124229	مكة المكرمة	
Al-Madinah Al-Monawarah	295304	2814	8430	18148	185659	14785	11306	3155	3271	5223	4717	19475	18321	المنطقة المنورة	
Al-Qaseem	178639	1722	13142	33385	68612	15070	5268	6076	3466	7254	5189	14819	4636	القصيم	
Eastern Region	326305	15110	11669	26723	85247	22544	81375	8964	16261	17137	15699	11225	14351	المنطقة الشرقية	
Aseer	368585	8185	9706	24993	207904	25804	11109	5849	9538	7212	11831	19355	27099	عسير	
Tabouk	92688	1716	3562	4283	54780	5111	2424	2341	4787	2780	3293	5990	1621	تبوك	
Hail	48567	731	691	3185	29167	3672	2569	988	1246	543	713	3054	2008	حائل	
Northern Borders	28465	497	2018	2828	15373	1776	685	706	419	749	656	969	1789	الحدود الشمالية	
Jazan	225470	1539	7529	27155	120837	14966	8768	5775	9363	6922	5664	7870	9082	جازان	
Najran	87810	753	3537	13370	18467	13487	12384	2239	2059	2802	4914	5871	7927	نجران	
AlBaha	81775	1245	852	1382	53864	4735	3348	1715	3276	3358	3311	2752	1937	الباحة	
Al-Jouf	63030	1071	1469	3839	39423	4337	1293	1511	1299	1416	2611	2147	2614	الجوف	
Total	4287484	72839	144525	292829	2306493	295177	244524	85440	115941	104126	139982	235623	249985	الجملة	

Source: Umrah Survey 2016 _ General Authority for Statistics

المصدر: مسح العمرة ٢٠١٦ _ الهيئة العامة للإحصاء

Table (4-2)

جدول (٤-٢)

المعتمدين السعوديين الإناث حسب المنطقة الإدارية والشهر الذي تمت فيه العمرة

Saudi Female Mu'tamirs According to The Administrative Area and The Month in which he has The Umrah

Administrative Area	الجملة		Months												المنطقة الإدارية
	Total	ذو الحجة	ذو القعدة	شوال	رمضان	شعبان	رجب	جمادى الثانية	جمادى الأولى	ربيع ثاني	ربيع أول	صفر	محرم		
		Dhu al-hijjah	Dhu al-qadah	Shawwal	Ramadan	Shaban	Rajab	Jumada (II)	Jumada (I)	Rabi (II)	Rabi (I)	Safar	Moharam		
Al-Riyadh	640836	14158	42391	81247	252318	58148	27901	17383	17316	13145	24066	56635	36128	الرياض	
Makkah Al-Mokarramah	1588654	18704	39429	56237	1045312	79240	61582	21429	31109	30762	38792	54710	111348	مكة المكرمة	
Al-Madnah Al-Monawarah	250891	3064	6833	15122	154262	12260	10340	3294	2354	4884	4333	16610	17535	المنية للمودة	
Al-Qaseem	170909	1259	13581	35918	61652	15526	3416	4588	3716	8200	5145	12537	5371	القصيم	
Eastern Region	295828	16129	10001	26786	70147	20545	79335	8471	10186	17578	14909	10046	11695	المنطقة الشرقية	
Aseer	320901	7612	9663	26266	177283	20937	11857	5787	11449	5303	8693	14796	21255	عسير	
Tabouk	70699	1740	3056	2061	42804	5428	894	1193	3323	1539	2956	4305	1400	تبوك	
Hail	44302	639	835	3415	25404	3189	3398	904	1478	499	500	2373	1668	حائل	
Northern Borders	25314	473	1938	2647	13574	1375	659	687	213	618	697	893	1540	الحدود الشمالية	
Jazan	177470	1503	6144	22757	85601	13896	5930	4403	8308	9034	7310	6845	5739	جازان	
Najran	69994	302	3071	11366	13474	11751	10057	1661	1375	1898	4517	4034	6488	نجران	
AlBaha	76931	1395	1079	1596	49803	4172	3033	1754	2655	2903	3000	3330	2211	الباحة	
AlJouf	58804	285	804	4667	37411	4128	1502	1092	1127	1044	3273	1369	2102	الجوف	
Total	3791533	67263	138825	290085	2029045	250595	219904	72646	94609	97407	118191	188483	224480	الجملة	

Source:Umrah Survey 2016 _General Authority for Statistics

المصدر: مسح العمرة ٢٠١٦ _ الهيئة العامة للإحصاء

Table (5)

جدول (٥)

المستعمرون غير السعوديون حسب المنطقة الإدارية والشهر الذي تمت فيه العمرة

Non-Saudi Mu'tamirs According to The Administrative Area and The Month in which he has The Umrah

Administrative Area	الجملة		Months												المنطقة الإدارية
	Total	ذو الحجة	ذو القعدة	شوال	رمضان	شعبان	رجب	جمادى الثانية	جمادى الأولى	ربيع ثاني	ربيع أول	صفر	محرم		
		Dhu al-Hijjah	Dhu al-Qadah	Shawwal	Ramadan	Shaban	Rajab	Jumada (II)	Jumada (I)	Rabi (II)	Rabi (I)	Safar	Moharram		
Al-Riyadh	1233670	26405	43836	125546	452913	124275	88270	37571	46936	52647	78412	87542	69317	الرياض	
Makkah Al-Mokarramah	5412955	84532	174245	214561	2597217	308281	342221	147515	178665	177982	285005	372366	530365	مكة المكرمة	
Al-Madnah Al-Monawarah	483651	16549	17543	31013	260084	27285	23032	11078	5645	14405	15177	23278	38562	المدينة المنورة	
Al-Qaseem	205515	8895	9786	16153	78232	25668	14586	8060	7931	10497	9532	8381	7794	القصيم	
Eastern Region	490166	22500	24717	33304	192912	50290	33786	8252	16412	16057	24239	29150	36547	المنطقة الشرقية	
Aseer	207017	4679	3251	11844	91021	14729	11999	5277	7268	1500	8722	24456	22271	عسير	
Tabouk	61586	1723	1481	4806	27919	5384	1785	2281	1471	921	4420	5058	4337	تبوك	
Hail	54266	1078	1250	3519	22478	6500	5167	2770	1444	1767	2056	3572	2665	حائل	
Northern Borders	14410	214	645	946	8333	861	378	586	476	68	550	852	501	الحدود الشمالية	
Jazan	126077	2129	4119	5874	54540	10812	11628	4781	2550	3604	12919	7360	5761	جازان	
Najran	47180	2582	3090	4419	17030	5323	4275	521	2338	2169	1391	2857	1185	نجران	
Al-Baha	82715	5105	2012	4222	35174	7335	4460	2498	1953	2795	5375	3701	8085	الباحة	
Al-Jouf	37015	1793	734	802	21980	2460	2125	1554	1053	562	1200	2136	616	الجوف	
Total	8456223	178184	286709	459009	3859833	589203	543712	232744	274142	284974	448998	570709	728006	الجملة	

Source: Umrah Survey 2016 _ General Authority for Statistics

المصدر: مسح العمرة ٢٠١٦ _ الهيئة العامة للإحصاء

Table (5-1)

جول (١-٥)

المغتصرون غير السعوديون التذكور حسب المنطقة الإدارية والشهر الذي تمت فيه العمرة

Non-Saudi Male Mu'tamims According to The Administrative Area and The Month in which he has The Umrah

Administrative Area	الجملة		Months												المنطقة الإدارية
	Total	ذو الحجة	ذو القعدة	شوال	رمضان	شعبان	رجب	حججى الثانية	حججى الأول	ربيع ثاني	ربيع أول	صفر	محرم		
		Dhu al-Hijjah	Dhu al-Qadah	Shawwal	Ramadan	Shaban	Rajab	Jumada (II)	Jumada (I)	Rabi (II)	Rabi (I)	Safar	Moharran		
Al-Riyadh	915637	21293	34605	89064	336125	91516	62357	28773	32668	42258	58405	63588	54985	الرياض	
Makkah Al-Mokarramah	3708932	57671	117183	143981	1714596	218978	239490	110279	132358	123705	214350	271048	365293	مكة المكرمة	
Al-Madinah Al-Monawarah	350766	14445	12105	21353	190837	18064	16915	8587	4673	11919	8873	16295	26700	المنطقة الغربية	
Al-Qaseem	163563	6978	7856	12331	60077	21683	13067	6905	6575	7457	7056	6196	7382	القصيم	
Eastern Region	404478	18774	19937	25856	160192	43103	26930	6223	12281	13503	21131	22778	33770	المنطقة الشرقية	
Aseer	169950	4128	2863	9281	75923	10865	9628	3677	5507	1107	7915	21492	17564	عسير	
Tabouk	48036	1402	1086	3533	23005	4735	1643	1457	1471	808	2592	2965	3339	تبوك	
Hail	45577	957	1168	2603	19200	5677	4159	2264	963	1619	1931	3043	1993	حائل	
Northern Borders	10594	182	427	623	6078	636	269	540	344	26	324	818	327	الحدود الشمالية	
Jazan	94387	1834	2583	3273	40190	8914	8243	4454	2297	3373	9681	4542	5003	جازان	
Najran	34813	2186	2091	2813	14442	3524	2354	306	1380	1570	979	2399	769	نجران	
Al-Baha	59477	2983	1188	3143	26021	5735	3242	1834	1345	2106	3245	2883	5752	الباحة	
Al-Jouf	28751	1451	734	436	16763	1864	1508	1245	922	436	759	2076	557	الجوف	
Total	6034961	134284	203826	318290	2683449	435294	389805	176544	202784	209887	337241	420123	523434	الجملة	

Source:Umrah Survey 2016 _General Authority for Statistics

المصدر: مسح العمرة ٢٠١٦ - الهيئة العامة للإحصاء

Table (5-2)

جدول (٢-٥)

المعتمرات غير السعوديات حسب المنطقة الإدارية والشهر الذي تمت فيه العمرة
 Non-Saudi Female Mu'tamis According to The Administrative Area and The Month in which he has The Umrah

Administrative Area	الجملة		Months												المنطقة الإدارية
			الأشهر												
	Total	Dhu al-Hijjah	Dhu al-Qadah	شوال	رمضان	شعبان	رجب	جمادى الثانية	جمادى الأولى	ربيع ثاني	ربيع أول	صفر	محرم		
Al-Riyadh	318033	5112	9231	36482	116788	32759	25913	8798	14268	10389	20007	23954	14332	الرياض	
Makkah Al-Mokarramah	1704023	26861	57062	70580	882621	89303	102731	37236	46307	54277	70655	101318	165072	مكة المكرمة	
Al-Madinah Al-Monawarah	132885	2104	5438	9660	69247	9221	6117	2491	972	2486	6304	6983	11862	المدينة المنورة	
Al-Qaseem	41952	1917	1930	3822	18155	3985	1519	1155	1356	3040	2476	2185	412	القصيم	
Eastern Region	85688	3726	4780	9448	32720	7187	6856	2029	4131	2554	3108	6372	2777	المنطقة الشرقية	
Aseer	37067	551	388	2563	15098	3864	2371	1600	1761	393	807	2964	4707	عسير	
Tabouk	13550	321	395	1273	4914	649	142	824	0	113	1828	2093	998	تبوك	
Hail	8689	121	82	916	3278	823	1008	506	481	148	125	529	672	حائل	
Northern Borders	3816	32	218	323	2255	225	109	46	132	42	226	34	174	الحدود الشمالية	
Jazan	31690	295	1536	2601	14350	1898	3385	327	253	231	3238	2818	758	جازان	
Najran	12367	396	999	1606	2588	1799	1921	215	958	599	412	458	416	نجران	
Al-Baha	23238	2122	824	1079	9153	1600	1218	664	608	689	2130	818	2333	الباحة	
Aljouf	8264	342	0	366	5217	596	617	309	131	126	441	60	59	الجوف	
Total	2421262	43900	82883	140719	1176384	153909	153907	56200	71358	75087	111757	150586	204572	الجملة	

Source: Umrah Survey 2016, General Authority for Statistics

المصدر: مسح العمرة ٢٠١٦ _ البيئة العامة للإحصاء

Table (6)

جدول (٦)

 المعتمرون حسب عدد مرات العمرة و المنطقة الإدارية
 Mu'tamims by The Number of Times for Umrah and Administrative Area

Administrative Area	عدد مرات العمرة خلال عام ١٤٣٧ هـ						المنطقة الإدارية
	جملة Total	خمس مرات فأكثر Five times and more	أربع مرات four times	ثلاث مرات three times	مرتان Twice	مرة واحدة Once	
Al-Riyadh	2605096	50999	29202	56863	292456	2175576	الرياض
Makkah Al-Mokarramah	8761865	1211338	606930	1202111	1924199	3817287	مكة المكرمة
Al-Madinah Al-Monawarah	1029846	40935	20452	74537	174625	719297	المدينة المنورة
Al-Qaseem	555063	0	9350	15873	63562	466278	القصيم
Eastern Region	1112299	1170	11044	24958	69991	1005136	المنطقة الشرقية
Aseer	896503	4210	3708	28782	94049	765754	عسير
Tabouk	224973	720	378	8424	20013	195438	تبوك
Hail	147135	0	812	668	7737	137918	حائل
Northern Borders	68189	20	0	680	1214	66275	الحدود الشمالية
Jazan	529017	6150	1184	10551	50173	460959	جازان
Najran	204984	1174	1188	6489	19224	176909	نجران
Al-Baha	241421	14677	4820	19398	31348	171178	الباحة
Al-Jouf	158849	0	3065	2386	10216	143182	الجوف
Total	16535240	1331393	692133	1451720	2758807	10301187	الجملة

Source:Umrah Survey 2016 _General Authority for Statistics

المصدر: مسح العمرة ٢٠١٦ _ الهيئة العامة للإحصاء

Table (6-1)

جدول (١-٦)

المتعمرين الذكور حسب عدد مرات العمرة و المنطقة الإدارية
The Male Mu'tamims by The Number of Times for Umrah and Administrative Area

Administrative Area	عدد مرات العمرة خلال عام ١٤٣٧هـ						المنطقة الإدارية
	جملة Total	خمس مرات فأكثر Five times and more	أربع مرات four times	ثلاث مرات three times	مرتان Twice	مرة واحدة Once	
Al-Riyadh	1646227	38474	26210	41975	201343	1338225	الرياض
Makkah Al-Mokarramah	5469188	873021	425849	811538	1180724	2178056	مكة المكرمة
Al-Madinah Al-Monawarah	646070	37109	16756	40179	110514	441512	المدينة المنورة
Al-Qaseem	342202	0	8294	9230	40330	284348	القصيم
Eastern Region	730783	635	7500	17971	49282	655395	المنطقة الشرقية
Aseer	538535	3450	3708	20143	54381	456853	عسير
Tabouk	140724	432	272	6963	15199	117858	تبوك
Hail	94144	0	812	668	5622	87042	حائل
Northern Borders	39059	20	0	680	1014	37345	الحدود الشمالية
Jazan	319857	6150	1184	6116	35694	270713	جازان
Najran	122623	1174	1188	5460	15506	99295	نجران
Al-Baha	141252	9720	3526	11376	19777	96853	الباحة
AlJouf	91781	0	421	1867	7282	82211	الجوف
Total	10322445	970185	495720	974166	1736668	6145706	الجملة

Source:Umrah Survey 2016 _General Authority for Statistics

المصدر: مسح العمرة ٢٠١٦ _ الهيئة العامة للإحصاء

Table (6-2)

جدول (٢-٦)

المعتمرات الإثنا عشر حسب عدد مرات العمرة والمنطقة الإدارية
The Female Mu'tamirs by The Number of Times for Umrah and Administrative Area

Administrative Area	عدد مرات العمرة خلال عام ١٤٣٧ هـ							المنطقة الإدارية
	جملة Total	خمس مرات فأكثر Five times and more	أربع مرات four times	ثلاث مرات three times	مرتان Twice	مرة واحدة Once		
Al-Riyadh	958869	12525	2992	14888	91113	837351	الرياض	
Makkah Al-Mokarramah	3292677	338317	181081	390573	743475	1639231	مكة المكرمة	
Al-Madinah Al-Monawarah	383776	3826	3696	34358	64111	277785	المدينة المنورة	
Al-Qaseem	212861	0	1056	6643	23232	181930	القصيم	
Eastern Region	381516	535	3544	6987	20709	349741	المنطقة الشرقية	
Aseer	357968	760	0	8639	39668	308901	عسير	
Tabouk	84249	288	106	1461	4814	77580	تبوك	
Hail	52991	0	0	0	2115	50876	حائل	
Northern Borders	29130	0	0	0	200	28930	الحدود الشمالية	
Jazan	209160	0	0	4435	14479	190246	جازان	
Najran	82361	0	0	1029	3718	77614	نجران	
Al-Baha	100169	4957	1294	8022	11571	74325	الباحة	
AlJouf	67068	0	2644	519	2934	60971	الجوف	
Total	6212795	361208	196413	477554	1022139	4155481	الجملة	

Source:Umrah Survey 2016 _General Authority for Statistics

المصدر: مسح العمرة ٢٠١٦ _ الهيئة العامة للإحصاء

Table (7)

جدول (٧)

المعتصرون السعوديون حسب عدد مرات العمرة و المنطقة الإدارية
Saudi Mu'tamirs by The Number of Times for Umrah and Administrative Area

Administrative Area	عدد مرات العمرة خلال عام ١٤٣٧ هـ							المنطقة الإدارية
	جملة Total	خمس مرات فأكثر Five times and more	أربع مرات four times	ثلاث مرات three times	مرتان Twice	مرة واحدة Once		
Al-Riyadh	1371426	2004	9880	22758	124519	1212265	الرياض	
Makkah Al-Mokarramah	3348910	224535	95958	315968	675686	2036763	مكة المكرمة	
Al-Madinah Al-Monawarah	546195	5635	10960	39380	87234	402986	المدينة المنورة	
Al-Qaseem	349548	0	1694	8547	34552	304755	القصيم	
Eastern Region	622133	1170	6000	13702	36203	565058	المنطقة الشرقية	
Aseer	689486	4210	1564	14400	75856	593456	عسير	
Tabouk	163387	720	106	7425	15103	140033	تبوك	
Hail	92869	0	508	0	4068	88293	حائل	
Northern Borders	53779	0	0	680	1084	52015	الحدود الشمالية	
Jazan	402940	1805	0	9678	38062	353395	جازان	
Najran	157804	1174	1188	3852	13176	138414	نجران	
Al-Baha	158706	1810	265	6628	19385	130618	الباحة	
Al-Jouf	121834	0	2912	837	8224	109861	الجوف	
Total	8079017	243063	131035	443855	1133152	6127912	الجملة	

Source:Umrah Survey 2016 _General Authority for Statistics

المصدر: مسح العمرة ٢٠١٦ _ الهيئة العامة للإحصاء

Table (7-1)

جدول (١-٧)

 المعتمرون السعوديون الذكور حسب عدد مرات العمرة و المنطقة الإدارية
 Saudi Male Mu'tamirs by The Number of Times for Umrah and Administrative Area

Administrative Area	عدد مرات العمرة خلال عام ١٤٣٧ هـ							المحافظة الإدارية
	جملة Total	خمس مرات فأكثر Five times and more	أربع مرات four times	ثلاث مرات three times	مرتان Twice	مرة واحدة Once		
Al-Riyadh	730590	2004	8924	14137	77774	627751		الرياض
Makkah Al-Mokarramah	1760256	131279	50784	177382	362286	1038525		مكة المكرمة
Al-Madinah Al-Monawarah	295304	5635	7264	20344	43589	218472		المنطقة المدورة
Al-Qaseem	178639	0	1694	4715	18270	153960		القصيم
Eastern Region	326305	635	3248	6715	19562	296145		المنطقة الشرقية
Aseer	368585	3450	1564	7129	40372	316070		عسير
Tabouk	92688	432	0	5964	11630	74662		تبوك
Hail	48567	0	508	0	2283	45776		حائل
Northern Borders	28465	0	0	680	884	26901		الحدود الشمالية
Jazan	225470	1805	0	6020	24664	192981		جازان
Najran	87810	1174	1188	3288	10206	71954		نجران
Al-Baha	81775	1130	179	2987	10655	66824		الباحة
Al-Jouf	63030	0	268	495	5428	56839		الجوف
Total	4287484	147544	75621	249856	627603	3186860		الجملة

Source: Umrah Survey 2016 _General Authority for Statistics

Table (7-2)

جدول (٧-٢)

 المعتمرات السعودية للإناث حسب عدد مرات العمرة و المنطقة الإدارية
 Saudi Female Mu'tamims by The Number of Times for Umrah and Administrative Area

Administrative Area	عدد مرات العمرة خلال عام ١٤٣٧ هـ						المنطقة الإدارية
	جملة Total	خمس مرات فأكثر Five times and more	أربع مرات four times	ثلاث مرات three times	مرتان Twice	مرة واحدة Once	
Al-Riyadh	640836	0	956	8621	46745	584514	الرياض
Makkah Al-Mokarramah	1588654	93256	45174	138586	313400	998238	مكة المكرمة
Al-Madinah Al-Monawarah	250891	0	3696	19036	43645	184514	المدينة المنورة
Al-Qaseem	170909	0	0	3832	16282	150795	القصيم
Eastern Region	295828	535	2752	6987	16641	268913	المنطقة الشرقية
Aseer	320901	760	0	7271	35484	277386	عسير
Tabouk	70699	288	106	1461	3473	65371	تبوك
Hail	44302	0	0	0	1785	42517	حائل
Northern Borders	25314	0	0	0	200	25114	الحدود الشمالية
Jazan	177470	0	0	3658	13398	160414	جازان
Najran	69994	0	0	564	2970	66460	نجران
Al-Baha	76931	680	86	3641	8730	63794	الباحة
Al-Jouf	58804	0	2644	342	2796	53022	الجوف
Total	3791533	95519	55414	193999	505549	2941052	الجملة

Source:Umrah Survey 2016 _General Authority for Statistics

المصدر: مسح العمرة ٢٠١٦ _ الهيئة العامة للإحصاء

Table (8)

جدول (٨)

المغتصرون غير السعوديون حسب عدد مرات العمرة و المنطقة الإدارية
Non-Saudi Mu'tamirs by The Number of Times for Umrah and Administrative Area

Administrative Area	عدد مرات العمرة خلال عام ١٤٣٧ هـ							المنطقة الإدارية
	جملة Total	خمس مرات فأكثر Five times and more	أربع مرات four times	ثلاث مرات three times	مرتان Twice	مرة واحدة Once		
Al-Riyadh	1233670	48995	19322	34105	167937	963311		الرياض
Makkah Al-Mokarramah	5412955	986803	510972	886143	1248513	1780524		مكة المكرمة
Al-Madinah Al-Monawarah	483651	35300	9492	35157	87391	316311		المدينة المنورة
Al-Qaseem	205515	0	7656	7326	29010	161523		القصيم
Eastern Region	490166	0	5044	11256	33788	440078		المنطقة الشرقية
Aseer	207017	0	2144	14382	18193	172298		عسير
Tabouk	61586	0	272	999	4910	55405		تبوك
Hail	54266	0	304	668	3669	49625		حائل
Northern Borders	14410	20	0	0	130	14260		الحدود الشمالية
Jazan	126077	4345	1184	873	12111	107564		جازان
Najran	47180	0	0	2637	6048	38495		نجران
Al-Baha	82715	12867	4555	12770	11963	40560		الباحة
Al-Jouf	37015	0	153	1549	1992	33321		الجوف
Total	8456223	1088330	561098	1007865	1625655	4173275		الجملة

Source:Umrah Survey 2016 _General Authority for Statistics

المصدر: مسح العمرة ٢٠١٦ _ الهيئة العامة للإحصاء

Table (8-1)

جدول (١-٨)

المغتربون غير السعوديون الذكور حسب عدد مرات العمرة و المنطقة الإدارية
 Non-Saudi Male Mu'tamirs by The Number of Times for Umrah and Administrative Area

Administrative Area	عدد مرات العمرة خلال عام ١٤٣٧ هـ						المنطقة الإدارية
	جملة Total	خمس مرات فأكثر Five times and more	أربع مرات four times	ثلاث مرات three times	مرتان Twice	مرة واحدة Once	
Al-Riyadh	915637	36470	17286	27838	123569	710474	الرياض
Makkah Al-Mokarramah	3708932	741742	375065	634156	818438	1139531	مكة المكرمة
Al-Madinah Al-Monawarah	350766	31474	9492	19835	66925	223040	المدينة المنورة
Al-Qaseem	163563	0	6600	4515	22060	130388	القصيم
Eastern Region	404478	0	4252	11256	29720	359250	المنطقة الشرقية
Aseer	169950	0	2144	13014	14009	140783	عسير
Tabouk	48036	0	272	999	3569	43196	تبوك
Hail	45577	0	304	668	3339	41266	حائل
Northern Borders	10594	20	0	0	130	10444	الحدود الشمالية
Jazan	94387	4345	1184	96	11030	77732	جازان
Najran	34813	0	0	2172	5300	27341	نجران
Al-Baha	59477	8590	3347	8389	9122	30029	الباحة
Al-Jouf	28751	0	153	1372	1854	25372	الجوف
Total	6034961	822641	420099	724310	1109065	2958846	الجملة

Source:Umrah Survey 2016 _General Authority for Statistics

Table (8-2)

جدول (٢-٨)

 المعتمرات غير السعوديات الإناء حسب عدد مرات العمرة و المنطقة الإدارية
 Non-Saudi Female Mu'tamims by The Number of Times for Umrah and Administrative Area

Administrative Area	عدد مرات العمرة خلال عام ١٤٣٧هـ							المنطقة الإدارية
	جملة Total	خمس مرات فأكثر Five times and more	أربع مرات four times	ثلاث مرات three times	مرتان Twice	مرة واحدة Once		
Al-Riyadh	318033	12525	2036	6267	44368	252837	الرياض	
Makkah Al-Mokarramah	1704023	245061	135907	251987	430075	640993	مكة المكرمة	
Al-Madinah Al-Monawarah	132885	3826	0	15322	20466	93271	المدينة المنورة	
Al-Qaseem	41952	0	1056	2811	6950	31135	القصيم	
Eastern Region	85688	0	792	0	4068	80828	المنطقة الشرقية	
Aseer	37067	0	0	1368	4184	31515	عسير	
Tabouk	13550	0	0	0	1341	12209	تبوك	
Hail	8689	0	0	0	330	8359	حائل	
Northern Borders	3816	0	0	0	0	3816	الحدود الشمالية	
Jazan	31690	0	0	777	1081	29832	جازان	
Najran	12367	0	0	465	748	11154	نجران	
Al-Baha	23238	4277	1208	4381	2841	10531	الباحة	
Al-Jouf	8264	0	0	177	138	7949	الجوف	
Total	2421262	265689	140999	283555	516590	1214429	الجملة	

Source:Umrah Survey 2016 _General Authority for Statistics

المصدر: مسح العمرة ٢٠١٦ _ الهيئة العامة للإحصاء

Table (9)

جدول (٩)

المعتمرون حسب عدد مرات العمرة و الشهر
Mu'tamirs by The Number of Times for Umrah and Month

Month	عدد مرات العمرة خلال عام ١٤٣٧هـ							الشهر
	جملة Total	خمس مرات فأكثر Five times and more	أربع مرات four times	ثلاث مرات three times	مرتان Twice	مرة واحدة Once		
Moharram	1202471	166963	96399	198125	305435	435549	محرم	
Safar	994815	104650	58009	138283	243885	449988	صفر	
Rabi (I)	707171	124558	49752	99066	142997	290798	ربيع أول	
Rabi (II)	486507	89911	39205	53816	94152	209423	ربيع ثاني	
Jumada (I)	484692	106749	37211	61813	86208	192711	جمادى الأولى	
Jumada (II)	390830	79386	31586	50853	66547	162458	جمادى الثانية	
Rajab	1008140	141767	76580	124970	145222	519601	رجب	
Shaban	1134975	117334	37775	80693	142309	756864	شعبان	
Ramadan	8195371	204513	181614	484870	1233039	6091335	رمضان	
Shawwal	1041923	86114	33797	66480	145994	709538	شوال	
Dhu al-qadah	570059	77568	39043	63722	91832	297894	ذو القعدة	
Dhu al-hijjah	318286	31880	11162	29029	61187	185028	ذو الحجة	
Total	16535240	1331393	692133	1451720	2758807	10301187	الجملة	

Source: Umrah Survey 2016 _ General Authority for Statistics

Table (9-1)

جدول (٩-١)

المعتصرون الذكور حسب عدد مرات العمرة و الشهر
Male Mu'tamirs by The Number of Times for Umrah and Month

Month	عدد مرات العمرة خلال عام ١٤٣٧هـ							الشهر
	جملة Total	خمس مرات فأكثر Five times and more	أربع مرات four times	ثلاث مرات three times	مرتان Twice	مرة واحدة Once		
Moharram	773419	120669	67997	130854	186259	267640	محرم	
Safar	655746	76644	43744	95121	159825	280412	صفر	
Rabi (I)	477223	92962	36518	67346	96843	183554	ربيع أول	
Rabi (II)	314013	64087	29874	36958	58016	125078	ربيع ثاني	
Jumada (I)	318725	77206	26853	42404	57044	115218	جمادى الأولى	
Jumada (II)	261984	57726	23748	38310	44807	97393	جمادى الثانية	
Rajab	634329	103664	51694	86053	90145	302773	رجب	
Shaban	730471	83886	29368	53967	91554	471696	شعبان	
Ramadan	4989942	151435	128467	329787	775737	3604516	رمضان	
Shawwal	611119	62722	23592	39461	87585	397759	شوال	
Dhu al-qadah	348351	55927	26968	36964	52369	176123	ذو القعدة	
Dhu al-hijjah	207123	23257	6897	16941	36484	123544	ذو الحجة	
Total	10322445	970185	495720	974166	1736668	6145706	الجملة	

Source: Umrah Survey 2016 _General Authority for Statistics

Table (9-2)

جدول (٢-٩)

 المقتمرات الإناء حسب عدد مرات العمرة و الشهر
 Female Mu'tamirs by The Number of Times for Umrah and Month

Month	عدد مرات العمرة خلال عام ١٤٣٧هـ							الشهر
	جملة Total	خمس مرات فاكثر Five times and more	أربع مرات four times	ثلاث مرات three times	مرتان Twice	مرة واحدة Once		
Moharram	429052	46294	28402	67271	119176	167909	محرم	
Safar	339069	28006	14265	43162	84060	169576	صفر	
Rabi (I)	229948	31596	13234	31720	46154	107244	ربيع أول	
Rabi (II)	172494	25824	9331	16858	36136	84345	ربيع ثاني	
Jumada (I)	165967	29543	10358	19409	29164	77493	جمادى الأولى	
Jumada (II)	128846	21660	7838	12543	21740	65065	جمادى الثانية	
Rajab	373811	38103	24886	38917	55077	216828	رجب	
Shaban	404504	33448	8407	26726	50755	285168	شعبان	
Ramadan	3205429	53078	53147	155083	457302	2486819	رمضان	
Shawwal	430804	23392	10205	27019	58409	311779	شوال	
Dhu al-qadah	221708	21641	12075	26758	39463	121771	ذو القعدة	
Dhu al-hijjah	111163	8623	4265	12088	24703	61484	ذو الحجة	
Total	6212795	361208	196413	477554	1022139	4155481	الجملة	

Source:Umrah Survey 2016 _General Authority for Statistics

Table (10)

جدول (١٠)

المعتمرون السعوديون حسب عدد مرات العمرة و الشهر

Saudi Mu'tamirs by The Number of Times for Umrah and Month

Month	عدد مرات العمرة خلال عام ١٤٣٧هـ							الشهر
	جملة Total	خمس مرات فأكثر Five times and more	أربع مرات four times	ثلاث مرات three times	مرتان Twice	مرة واحدة Once		
Moharram	474465	30855	18560	65010	119931	240109	محرم	
Safar	424106	17030	12307	41955	101981	250833	صفر	
Rabi (I)	258173	18157	8329	22638	50249	158800	ربيع أول	
Rabi (II)	201533	16956	6976	16890	32621	128090	ربيع ثاني	
Jumada (I)	210550	15399	5725	22521	42258	124647	جمادى الأولى	
Jumada (II)	158086	10608	5191	16545	26255	99487	جمادى الثانية	
Rajab	464428	28995	14627	32068	56784	331954	رجب	
Shaban	545772	24431	6078	28771	58119	428373	شعبان	
Ramadan	4335538	41815	37327	150194	507519	3598683	رمضان	
Shawwal	582914	16298	4989	18031	64905	478691	شوال	
Dhu al-qadah	283350	16849	7236	19610	45062	194593	ذو القعدة	
Dhu al-hijjah	140102	5670	3690	9622	27468	93652	ذو الحجة	
Total	8079017	243063	131035	443855	1133152	6127912	الحجامة	

Source:Umrah Survey 2016 _General Authority for Statistics

المصدر: مسح العمرة ٢٠١٦ _ الهيئة العامة للإحصاء

Table (10-1)

جدول (١٠-١)

 المعتمرون السعوديون الذكور حسب عدد مرات العمرة و الشهر
 Saudi Male Mu'tamirs by The Number of Times for Umrah and Month

Month	عدد مرات العمرة خلال عام ١٤٣٧هـ							الشهر
	جملة Total	خمس مرات فأكثر Five times and more	أربع مرات four times	ثلاث مرات three times	مرتان Twice	مرة واحدة Once		
Moharram	249985	20003	10496	37680	59431	122375	محرم	
Safar	235623	10282	8588	23981	60345	132427	صفر	
Rabi (I)	139982	10246	3763	12065	30143	83765	ربيع أول	
Rabi (II)	104126	9721	4764	9860	16874	62907	ربيع ثاني	
Jumada (I)	115941	8599	3221	12497	24845	66779	جمادى الأولى	
Jumada (II)	85440	5812	3010	8777	16595	51246	جمادى الثانية	
Rajab	244524	18081	6581	20403	29904	169555	رجب	
Shaban	295177	14542	3897	14849	34069	227820	شعبان	
Ramadan	2306493	28064	21963	86788	282631	1887047	رمضان	
Shawwal	292829	9451	3550	8721	34643	236464	شوال	
Dhu al-qadah	144525	9487	3787	10079	23972	97200	ذو القعدة	
Dhu al-hijjah	72839	3256	2001	4156	14151	49275	ذو الحجة	
Total	4287484	147544	75621	249856	627603	3186860	الجملة	

Source:Umrah Survey 2016 _General Authority for Statistics

المصدر: مسح العمرة ٢٠١٦ _ الهيئة العامة للإحصاء

Table (10-2)

جدول (٢-١٠)

 المعتمرات السعودية الإناث حسب عدد مرات العمرة و الشهر
 Saudi Female Mu'tamirs by The Number of Times for Umrah and Month

Month	عدد مرات العمرة خلال عام ١٤٣٧هـ							الشهر
	جملة Total	خمس مرات فأكثر Five times and more	أربع مرات four times	ثلاث مرات three times	مرتان Twice	مرة واحدة Once		
Moharram	22,4480	10852	8064	27,330	60500	117734	محرم	
Safar	188483	6748	3719	17974	41636	118406	صفر	
Rabi (I)	118191	7911	4566	10573	20106	75035	ربيع أول	
Rabi (II)	97407	7235	2212	7030	15747	65183	ربيع ثاني	
Jumada (I)	94609	6800	2504	10024	17413	57868	جمادى الأولى	
Jumada (II)	72646	4796	2181	7768	9660	48241	جمادى الثانية	
Rajab	219904	10914	8046	11665	26880	162399	رجب	
Shaban	250595	9889	2181	13922	24050	200553	شعبان	
Ramadan	2029045	13751	15364	63406	224888	1711636	رمضان	
Shawwal	290085	6847	1439	9310	30262	242227	شوال	
Dhu al-qadah	138825	7362	3449	9531	21090	97393	ذو القعدة	
Dhu al-hijjah	67263	2414	1689	5466	13317	44377	ذو الحجة	
Total	3791533	95519	55414	193999	505549	2941052	الحجامة	

Source:Umrah Survey 2016 _General Authority for Statistics

المصدر: مسح العمرة ٢٠١٦ _ الهيئة العامة للإحصاء

Table (11)

جدول (١١)

 المعتمرون غير السعوديون حسب عدد مرات العمرة و الشهر
 Non-Saudi Mutamirs by The Number of Times for Umrah and Month

Month	عدد مرات العمرة خلال عام ١٤٣٧هـ							الشهر
	جملة Total	خمس مرات فاكثر Five times and more	أربع مرات four times	ثلاث مرات three times	مرتان Twice	مرة واحدة Once		
Moharram	728006	136108	77839	133115	185504	195440	محرم	
Safar	570709	87620	45702	96328	141904	199155	صفر	
Rabi (I)	448998	106401	41423	76428	92748	131998	ربيع أول	
Rabi (II)	284974	72955	32229	36926	61531	81333	ربيع ثاني	
Jumada (I)	274142	91350	31486	39292	43950	68064	جمادى الأولى	
Jumada (II)	232744	68778	26395	34308	40292	62971	جمادى الثانية	
Rajab	543712	112772	61953	92902	88438	187647	رجب	
Shaban	589203	92903	31697	51922	84190	328491	شعبان	
Ramadan	3859833	162698	144287	334676	725520	2492652	رمضان	
Shawwal	459009	69816	28808	48449	81089	230847	شوال	
Dhu al-qadah	286709	60719	31807	44112	46770	103301	ذو القعدة	
Dhu al-hijjah	178184	26210	7472	19407	33719	91376	ذو الحجة	
Total	8456223	1088330	561098	1007865	1625655	4173275	الجملة	

Source:Umrah Survey 2016 _General Authority for Statistics

المصدر: مسح العمرة ٢٠١٦ _ الهيئة العامة للإحصاء

Table (11-1)

جدول (١١-١)

 المعتصرون غير السعوديون الذكور حسب عدد مرات العمرة و الشهر
 Non-Saudi Male Mut'amirs by The Number of Times for Umrah and Month

Month	عدد مرات العمرة خلال عام ١٤٣٧ هـ						الشهر
	جملة Total	خمس مرات فأكثر Five times and more	أربع مرات four times	ثلاث مرات three times	مرتان Twice	مرة واحدة Once	
Moharram	523434	100666	57501	93174	126828	145265	محرم
Safar	420123	66362	35156	71140	99480	147985	صفر
Rabi (I)	337241	82716	32755	55281	66700	99789	ربيع أول
Rabi (II)	209887	54366	25110	27098	41142	62171	ربيع ثاني
Jumada (I)	202784	68607	23632	29907	32199	48439	جمادى الأولى
Jumada (II)	176544	51914	20738	29533	28212	46147	جمادى الثانية
Rajab	389805	85583	45113	65650	60241	133218	رجب
Shaban	435294	69344	25471	39118	57485	243876	شعبان
Ramadan	2683449	123371	106504	242999	493106	1717469	رمضان
Shawwal	318290	53271	20042	30740	52942	161295	شوال
Dhu al-qadah	203826	46440	23181	26885	28397	78923	ذو القعدة
Dhu al-hijjah	134284	20001	4896	12785	22333	74269	ذو الحجة
Total	6034961	822641	420099	724310	1109065	2958846	الجملة

Source: Umrah Survey 2016 _General Authority for Statistics

Table (11-2)

جدول (٢-١١)

المعتمرات غير السعوديات الإناث حسب عدد مرات العمرة و الشهر
 Non-Saudi Female Mu'tamirs by The Number of Times for Umrah and Month

Month	عدد مرات العمرة خلال عام ١٤٣٧هـ							الشهر
	جملة Total	خمس مرات فأكثر Five times and more	أربع مرات four times	ثلاث مرات three times	مرتان Twice	مرة واحدة Once		
Moharram	204572	35442	20338	39941	58676	50175	محرم	
Safar	150586	21258	10546	25188	42424	51170	صفر	
Rabi (I)	111757	23685	8668	21147	26048	32209	ربيع أول	
Rabi (II)	75087	18589	7119	9828	20389	19162	ربيع ثاني	
Jumada (I)	71358	22743	7854	9385	11751	19625	جمادى الأولى	
Jumada (II)	56200	16864	5657	4775	12080	16824	جمادى الثانية	
Rajab	153907	27189	16840	27252	28197	54429	رجب	
Shaban	153909	23559	6226	12804	26705	84615	شعبان	
Ramadan	1176384	39327	37783	91677	232414	775183	رمضان	
Shawwal	140719	16545	8766	17709	28147	69552	شوال	
Dhu al-qadah	82883	14279	8626	17227	18373	24378	ذو القعدة	
Dhu al-hijjah	43900	6209	2576	6622	11386	17107	ذو الحجة	
Total	2421262	265689	140999	283555	516590	1214429	الجملة	

Source: Umrah Survey 2016 _General Authority for Statistics

المصدر: مسح العمرة ٢٠١٦ _ الهيئة العامة للإحصاء

Table (12)

جدول (١٢)

 المعتمرين حسب مدة الإقامة و الشهر
 Mutamir by Length of stay and Month

Month	مدة الإقامة خلال عام ١٤٣٧هـ							الشهر
	جملة Total	خمسة أيام فأكثر Five days and more	أربعة أيام four days	ثلاثة أيام Three days	يومان two days	يوم واحد one day	نفس اليوم same day	
Moharram	1202471	53178	19837	98284	134265	155555	741352	محرم
Safar	994815	59504	29445	97591	165824	160436	482015	صفر
Rabi (I)	707171	50046	10541	73054	102150	108232	363148	ربيع أول
Rabi (II)	486507	31334	22432	45331	67040	77293	243077	ربيع ثاني
Jumada (I)	484692	39612	21588	55778	52781	71762	243171	جمادى الأولى
Jumada (II)	390830	23985	7909	32439	62021	73105	191371	جمادى الثانية
Rajab	1008140	98171	31644	120245	137611	147029	473440	رجب
Shaban	1134975	100242	45454	162732	188027	179787	458733	شعبان
Ramadan	8195371	446195	146360	651812	873761	1381044	4696199	رمضان
Shawwal	1041923	154977	63862	153257	169048	159798	340981	شوال
Dhu al-qadah	570059	58779	24949	61102	66213	99463	259553	ذو القعدة
Dhu al-hijjah	318286	64635	9137	23587	38428	54870	127629	ذو الحجة
Total	16535240	1180658	433158	1575212	2057169	2668374	8620669	الجملة

Source:Umrah Survey 2016 - General Authority for Statistics

المصدر: مسح العمرة ٢٠١٦ - الهيئة العامة للإحصاء

Table (12-1)

جدول (١٠-٢)

 المعتصمين الذكور حسب مدة الإقامة و الشهر
 Male Mut'amins by Length of stay and Month

Month	مدة الإقامة خلال عام ١٤٣٧ هـ										الشهر
	جملة Total	خمسة أيام فأكثر Five days and more	أربعة أيام four days	ثلاثة أيام Three days	يومان two days	يوم واحد one day	نفس اليوم same day				
Moharran	773419	29550	11018	61133	86606	108178	476934				محرم
Safar	655746	33526	18747	57860	102967	110376	332270				صفر
Rabi (I)	477223	25983	6957	47943	61072	76760	258508				ربيع أول
Rabi (II)	314013	16370	12434	29185	45775	53196	157053				ربيع ثاني
Jumada (I)	318725	20250	10654	34367	34424	49352	169678				جمادى الأولى
Jumada (II)	261984	13058	4980	19956	39467	48815	135708				جمادى الثانية
Rajab	634329	50906	17118	76293	87250	94559	308203				رجب
Shaban	730471	53713	26573	106709	123781	123984	295711				شعبان
Ramadan	4989942	245190	89682	414953	560400	870055	2809662				رمضان
Shawwal	611119	74273	32992	89792	101323	105954	206785				شوال
Dhu al-qadah	348351	28523	12003	38770	44993	62337	161725				ذو القعدة
Dhu al-hijjah	207123	38777	5565	16747	25496	40499	80039				ذو الحجة
Total	10322445	630119	248723	993708	1313554	1744065	5392276				الجملة

Source: Umrah Survey 2016 _ General Authority for Statistics

المصدر: مسح العمرة ٢٠١٦ _ الهيئة العامة للإحصاء

Table (12-2)

جدول (٢-١٢)

 المقتمرات الإناث حسب مدة الإقامة و الشهر
 Female Mut'amins by Length of stay and Month

Month	مدة الإقامة خلال عام ١٤٣٧ هـ							الشهر
	جملة Total	خمسـة أيام فأكثر Five days and more	أربعة أيام four days	ثلاثة أيام Three days	يومان two days	يوم واحد one day	نفس اليوم same day	
Moharram	429052	23628	8819	37151	47659	47377	264418	محرم
Safar	339069	25978	10698	39731	62857	50060	149745	صفر
Rabi (I)	229948	24063	3584	25111	41078	31472	104640	ربيع أول
Rabi (II)	172494	14964	9998	16146	21265	24097	86024	ربيع ثاني
Jumada (I)	165967	19362	10934	21411	18357	22410	73493	جمادى الأولى
Jumada (II)	128846	10927	2929	12483	22554	24290	55663	جمادى الثانية
Rajab	373811	47265	14526	43952	50361	52470	165237	رجب
Shaban	404504	46529	18881	56023	64246	55803	163022	شعبان
Ramadan	3205429	201005	56678	236859	313361	510989	1886537	رمضان
Shawwal	430804	80704	30870	63465	67725	53844	134196	شوال
Dhu al-qadah	221708	30256	12946	22332	21220	37126	97828	ذو القعدة
Dhu al-hijjah	111163	25858	3572	6640	12932	14371	47590	ذو الحجة
Total	6212795	550539	184435	581504	743615	924309	3228393	الجملة

Source:Umrah Survey 2016, General Authority for Statistics

المصدر: مسح العمرة ٢٠١٦ - الهيئة العامة للإحصاء

Table (13)

جدول (١٣)

 المعتصمين السعوديين حسب مدة الإقامة و الشهر
 Saudi Mu'tamirs by Length of stay and Month

Month	مدة الإقامة خلال عام ١٤٣٧هـ							الشهر
	جملة	خمسـة أيام فأكثر	أربعة أيام	ثلاثة أيام	يومان	يوم واحد	نفس اليوم	
	Total	Five days and more	four days	Three days	two days	one day	same day	
Moharram	474465	41050	14657	60438	74167	59598	224555	محرم
Safar	424106	44601	19446	63773	92204	75389	128693	صفر
Rabi (I)	258173	33541	6093	40738	45007	50936	81858	ربيع أول
Rabi (II)	201533	24423	17248	22358	35220	34458	67826	ربيع ثاني
Jumada (I)	210550	30698	12442	27019	32087	40339	67965	جمادى الأولى
Jumada (II)	158086	14908	5579	15320	36537	44082	41660	جمادى الثانية
Rajab	464428	80633	19808	63334	78351	89350	132952	رجب
Shaban	545772	77830	24595	90287	106787	85214	161059	شعبان
Ramadan	4335538	350428	87637	399119	514823	826054	2157477	رمضان
Shawwal	582914	135551	53969	85399	99430	84278	124287	شوال
Dhu al-qadah	283350	44936	22456	36649	33718	61884	83707	ذو القعدة
Dhu al-hijjah	140102	46528	4227	9552	14895	22692	42208	ذو الحجة
Total	8079017	925127	288157	913986	1163226	1474274	3314247	الجملة

Source:Umrah Survey 2016 _ General Authority for Statistics

المصدر: مسح العمرة ٢٠١٦ - الهيئة العامة للإحصاء

Table (13-1)

جدول (١٣-١)

المغتربين السعوديين الذكور حسب مدة الإقامة و الشهر
Saudi Male Mu'tamirs by Length of stay and Month

Month	مدة الإقامة خلال عام ١٤٣٧هـ							الشهر
	جملة Total	خمسـة أيام فأكثر Five days and more	أربعة أيام four days	ثلاثة أيام Three days	يومان two days	يوم واحد one day	نفس اليوم same day	
Moharram	249985	21961	7119	30900	36210	33061	120734	محرم
Safar	235623	25040	10651	33410	47855	43861	74806	صفر
Rabi (I)	139982	15912	3058	22412	22353	29702	46545	ربيع أول
Rabi (II)	104126	11636	9132	10963	19958	18135	34302	ربيع ثاني
Jumada (I)	115941	15083	5342	13924	18672	24516	38404	جمادى الأولى
Jumada (II)	85440	7934	2991	8304	19577	24269	22365	جمادى الثانية
Rajab	244524	39122	9379	36474	41780	48071	69698	رجب
Shaban	295177	38655	12886	48125	60337	48350	86824	شعبان
Ramadan	2306493	178012	47649	214867	280321	457569	1128075	رمضان
Shawwal	292829	62840	27204	42643	50614	47699	61829	شوال
Dhu al-qadah	144525	20299	10177	18913	18127	33390	43619	ذو القعدة
Dhu al-hijjah	72839	24000	1782	4550	7457	13767	21283	ذو الحجة
Total	4287484	460494	147370	485485	623261	822390	1748484	الجملة

Source:Umrah Survey 2016 _General Authority for Statistics

المصدر: مسح العمرة ٢٠١٦ _ الهيئة العامة للإحصاء

Table (13-2)

جدول (٢-١٣)

 المعتمرات السعوديات الإنات حسب مدة الإقامة و الشهر
 Saudi Female Mu'tamirs by Length of stay and Month

Month	مدة الإقامة خلال عام ١٤٣٧ هـ								الشهر
	جملة Total	خمسـة أيام فأكثر Five days and more	أربعة أيام four days	ثلاثة أيام Three days	يومان two days	يوم واحد one day	نفس اليوم same day		
Moharram	224480	19089	7538	29538	37957	26537	103821	محرم	
Safar	188483	19561	8795	30363	44349	31528	53887	صفر	
Rabi (I)	118191	17629	3035	18326	22654	21234	35313	ربيع أول	
Rabi (II)	97407	12787	8116	11395	15262	16323	33524	ربيع ثاني	
Jumada (I)	94609	15615	7100	13095	13415	15823	29561	جمادى الأولى	
Jumada (II)	72646	6974	2588	7016	16960	19813	19295	جمادى الثانية	
Rajab	219904	41511	10429	26860	36571	41279	63254	رجب	
Shaban	250595	39175	11709	42162	46450	36864	74235	شعبان	
Ramadan	2029045	172416	39988	184252	234502	368485	1029402	رمضان	
Shawwal	290085	72711	26765	42756	48816	36579	62458	شوال	
Dhu al-qadah	138825	24637	12279	17736	15591	28494	40088	ذو القعدة	
Dhu al-hijjah	67263	22528	2445	5002	7438	8925	20925	ذو الحجة	
Total	3791533	464633	140787	428501	539965	651884	1565763	الحجـة	

Source:Umrah Survey 2016 _General Authority for Statistics

المصدر: مسح العمرة ٢٠١٦ _ الهيئة العامة للإحصاء

Table (14)

جدول (١٤)

 المعتسرين غير السعوديين حسب مدة الإقامة و الشهر
 Non-Saudi Mu'tamirs by Length of stay and Month

Month	مدة الإقامة خلال عام ١٤٣٧ هـ										الشهر
	جيلة Total	خمسة أيام فأكثر Five days and more	أربعة أيام four days	ثلاثة أيام Three days	يوهان two days	يوم واحد one day	نفس اليوم same day				
Moharram	728006	12128	5180	37846	60098	95957	516797				محرم
Safar	570709	14903	9999	33818	73620	85047	353322				صفر
Rabi (I)	448998	16505	4448	32316	57143	57296	281290				ربيع أول
Rabi (II)	284974	6911	5184	22973	31820	42835	175251				ربيع ثاني
Jumada (I)	274142	8914	9146	28759	20694	31423	175206				جمادى الأولى
Jumada (II)	232744	9077	2330	17119	25484	29023	149711				جمادى الثانية
Rajab	543712	17538	11836	56911	59260	57679	340488				رجب
Shaban	589203	22412	20859	72445	81240	94573	297674				شعبان
Ramadan	3859833	95767	58723	252693	358938	554990	2538722				رمضان
Shawwal	459009	19426	9893	67858	69618	75520	216694				شوال
Dhu al-qadah	286709	13843	2493	24453	32495	37579	175846				ذو القعدة
Dhu al-hijjah	178184	18107	4910	14035	23533	32178	85421				ذو الحجة
Total	8456223	255331	145001	661226	893943	1194100	5306422				الجيلة

Source:Umrah Survey 2016_ General Authority for Statistics

المصدر: مسح العمرة ٢٠١٦ - الهيئة العامة للإحصاء

Table (14-1)

جدول (١٤-١)

 المتفرجين غير السعوديين الذكور حسب مدة الإقامة و الشهر
 Non-Saudi Male Mu'tamirs by Length of stay and Month

Month	مدة الإقامة خلال عام ١٤٣٧ هـ							الشهر
	جملة Total	خمسة أيام فأكثر Five days and more	أربعة أيام Four days	ثلاثة أيام Three days	يومان two days	يوم واحد one day	نفس اليوم same day	
Moharram	523434	7589	3899	30233	50396	75117	356200	محرم
Safar	420123	8486	8096	24450	55112	66515	257464	صفر
Rabi (I)	337241	10071	3899	25531	38719	47058	211963	ربيع أول
Rabi (II)	209887	4734	3302	18222	25817	35061	122751	ربيع ثاني
Jumada (I)	202784	5167	5312	20443	15752	24836	131274	جمادى الأولى
Jumada (II)	176544	5124	1989	11652	19890	24546	113343	جمادى الثانية
Rajab	389805	11784	7739	39819	45470	46488	238505	رجب
Shaban	435294	15058	13687	58584	63444	75634	208887	شعبان
Ramadan	2683449	67178	42033	200086	280079	412486	1681587	رمضان
Shawwal	318290	11433	5788	47149	50709	58255	144956	شوال
Dhu al-qadah	203826	8224	1826	19857	26866	28947	118106	ذو القعدة
Dhu al-hijjah	134284	14777	3783	12197	18039	26732	58756	ذو الحجة
Total	6034961	169625	101353	508223	690293	921675	3643792	الحجامة

Source:Umrah Survey 2016_ General Authority for Statistics

المصدر: مسح العمرة ٢٠١٦ - الهيئة العامة للإحصاء

Table (14-2)

جدول (٢-١٤)

 المتقدرات غير السعوديات حسب مدة الإقامة و الشهر
 Non-Saudi Female Mutamirs by Length of stay and Month

Month	مدة الإقامة خلال عام ١٤٣٧ هـ							الشهر
	جملة	خمسـة أيام فأكثر	أربعة أيام	ثلاثة أيام	يومان	يوم واحد	نفس اليوم	
	Total	Five days and more	four days	Three days	two days	one day	same day	
Moharram	204572	4539	1281	7613	9702	20840	160597	محرم
Safar	150586	6417	1903	9368	18508	18532	95858	صفر
Rabi (I)	111757	6434	549	6785	18424	10238	69327	ربيع أول
Rabi (II)	75087	2177	1882	4751	6003	7774	52500	ربيع ثاني
Jumada (I)	71358	3747	3834	8316	4942	6587	43932	جمادى الأولى
Jumada (II)	56200	3953	341	5467	5594	4477	36368	جمادى الثانية
Rajab	153907	5754	4097	17092	13790	11191	101983	رجب
Shaban	153909	7354	7172	13861	17796	18939	88787	شعبان
Ramadan	1176384	28589	16690	52607	78859	142504	857135	رمضان
Shawwal	140719	7993	4105	20709	18909	17265	71738	شوال
Dhu al-qadah	82883	5619	667	4596	5629	8632	57740	ذو القعدة
Dhu al-hijjah	43900	3330	1127	1838	5494	5446	26665	ذو الحجة
Total	2421262	85906	43648	153003	203650	272425	1662630	الجملة

Source:Umrah Survey 2016 _General Authority for Statistics

المصدر: مسح العمرة ٢٠١٦ _ الهيئة العامة للإحصاء

Table (15)

جدول (١٥)

 المعتمرين حسب مدة الإقامة و المنطقة الإدارية
 Mutamirs by Length of stay and Administrative Area

Administrative Area	مدة الإقامة خلال عام ١٤٣٧ هـ							المنطقة الإدارية
	جمله Total	خمسـة أيام فأكثر Five days and more	أربعة أيام four days	ثلاثة أيام Three days	يومان two days	يوم واحد one day	نفس اليوم same day	
Al-Riyadh	2605096	337598	158254	609880	750427	515313	233624	الرياض
Makkah Al-Mokarramah	8761865	38758	2588	34406	122783	791917	7771413	مكة المكرمة
Al-Madinah Al-Monawarah	1029846	30844	14241	38758	121837	426343	397823	المنطقة للمودة
Al-Qaseem	555063	111555	33911	142760	201888	61620	3329	القصيم
Eastern Region	1112299	236591	85621	239706	271254	226566	52561	المنطقة الشرقية
Aseer	896503	222098	49104	184110	224435	161395	55361	عسير
Tabouk	224973	5246	11508	35879	42801	87074	42465	تبوك
Hail	147135	15790	7721	23284	40961	55075	4304	حائل
Northern Borders	68189	11816	6885	21207	24519	3762	0	الحدود الشمالية
Jazan	529017	62102	26227	98931	137670	183252	20835	جازان
Najran	204984	65199	14617	60533	42805	18566	3264	نجران
Al-Baha	241421	24196	8316	29117	37307	120844	21641	الباحة
Al-louf	158849	18865	14165	56641	38482	16647	14049	الجوف
Total	16535240	1180658	433158	1575212	2057169	2668374	8620669	الجملة

Source:Umrah Survey 2016 _General Authority for Statistics

المصدر: مسح العمرة ٢٠١٦ _ الهيئة العامة للإحصاء

Table (15-1)

جدول (١٥-١)

 المعتمرين الذكور حسب مدة الإقامة و المنطقة الإدارية
 Male Mut'amaris by Length of stay and Administrative Area

Administrative Area	مدة الإقامة خلال عام ١٤٣٧ هـ							المنطقة الإدارية
	جملة Total	خمسة أيام فأكثر Five days and more	أربعة أيام four days	ثلاثة أيام Three days	يومان two days	يوم واحد one day	نفس اليوم same day	
Al-Riyadh	1646227	189437	89415	394526	473374	338068	161407	الرياض
Makkah Al-Mokarramah	5469188	177743	1036	21775	71865	493299	4863470	مكة المكرمة
Al-Madīnah Al-Monawarah	646070	16653	7411	22137	71335	301027	227507	المنطقة المنورة
Al-Qaseen	342202	57759	20037	82228	135542	43946	2690	القصيم
Eastern Region	730783	122822	52833	170538	188329	160419	35842	المنطقة الشرقية
Aseer	538535	114336	26150	108871	150551	106171	32456	عسير
Tabouk	140724	2857	6832	22581	25922	53913	28619	تبوك
Hail	94144	8585	4274	13862	27383	37737	2303	حائل
Northern Borders	39059	6212	3927	12437	14163	2320	0	الحدود الشمالية
Jazan	319857	31841	14606	58619	86561	113954	14276	جازان
Najran	122623	37472	8161	35790	27034	11725	2441	نجران
Al-Baha	141252	13498	5138	15974	20950	71868	13824	الباحة
Al-Jouf	91781	10904	8903	34370	20545	9618	7441	الجوف
Total	10322445	630119	248723	993708	1313554	1744065	5392276	الجملة

Source:Umrath Survey 2016 _General Authority for Statistics

المصدر: مسح العمرة ٢٠١٦ _ الهيئة العامة للإحصاء

Table (15-2)

جدول (٢٠١٥)

 المعتمرات الإثاث حسب مدة الإقامة و المنطقة الإدارية
 Female Mut'amsir by Length of stay and Administrative Area

Administrative Area	مدة الإقامة خلال عام ١٤٣٧ هـ									
	جملة Total	خمسـة أيام فأكثر Five days and more	أربعة أيام four days	ثلاثة أيام Three days	يومان two days	يوم واحد one day	نفس اليوم same day	المناطق الإدارية		
Al-Riyadh	958869	148161	68839	215354	277053	177245	72217	الرياض		
Makkah Al-Mokarramah	3292677	21015	1552	12631	50918	298618	2907943	مكة المكرمة		
Al-Madinah Al-Monawarah	3833776	14191	6830	16621	50502	125316	170316	المنطقة المنورة		
Al-Qaseem	212861	53796	13874	60532	66346	17674	639	القصيم		
Eastern Region	381516	113769	32788	69168	82925	66147	16719	المنطقة الشرقية		
Aseer	357968	107762	22954	75239	73884	55224	22905	عسير		
Tabouk	84249	2389	4676	13298	16879	33161	13846	تبوك		
Hail	52991	7205	3447	9422	13578	17338	2001	حائل		
Northern Borders	29130	5604	2958	8770	10356	1442	0	الحدود الشمالية		
Jazan	209160	30261	11621	40312	51109	69298	6559	جـازان		
Najran	82361	27727	6456	24743	15771	6841	823	نجران		
Al-Baha	100169	10698	3178	13143	16357	48976	7817	الباحة		
Al-Jouf	67068	7961	5262	22271	17937	7029	6608	الجوف		
Total	6712795	550539	184435	581504	743615	924309	3228393	الجملة		

Source:Umrah Survey 2016 _General Authority for Statistics

المصدر: مسح العمرة ٢٠١٦ _ الهيئة العامة للإحصاء

Table (16)

جدول (١٦)

 المعتمرين السعوديين حسب مدة الإقامة و المنطقة الإدارية
 Saudi Mutamirs by Length of stay and Administrative Area

Administrative Area	مدة الإقامة خلال عام ١٤٣٧ هـ							المنطقة الإدارية
	رحلة Total	خمسـة أيام فأكثر Five days and more	أربعة أيام four days	ثلاثة أيام Three days	يومان two days	يوم واحد one day	نفس اليوم same day	
Al-Riyadh	1371426	238494	95156	276966	370599	264808	125403	الرياض
Makkah Al-Mokarramah	3348910	26025	1085	31587	89851	442447	2757915	مكة المكرمة
Al-Madhnah Al-Monawarah	546195	25936	12473	26959	62083	158116	260628	المنطقة المنورة
Al-Qaseem	349548	98202	25540	87706	106285	29799	2016	القصيم
Eastern Region	622133	173720	41035	102893	144620	128269	31596	المنطقة الشرقية
Aseer	689486	197909	42688	145329	137156	112783	53621	عسير
Tabouk	163387	3808	9869	24082	29944	67600	28084	تبوك
Hail	92869	12495	5562	16447	19426	35584	3355	حائل
Northern Borders	53779	10287	5976	15271	19265	2980	0	الحدود الشمالية
Jazan	402940	55658	23783	78408	98200	128968	17923	جازان
Najran	157804	51944	11863	49443	28889	13085	2580	نجران
Al-Baha	158706	17003	3336	15949	27346	76116	18956	الباحة
Al-Jouf	121834	13646	9791	42946	29562	13719	12170	الجوف
Total	8079017	925127	288157	913986	1163226	1474274	3314247	الجملة

Source:Umrah Survey 2016 _General Authority for Statistics

المصدر: مسح العمرة ٢٠١٦ _ الهيئة العامة للإحصاء

Table (16-1)

جدول (١٠١٦)

 المعتمرين السعوديين التكنور حسب مدة الإقامة و المنطقة الإدارية
 Saudi Male Mu'tamirs by Length of stay and Administrative Area

Administrative Area	مدة الإقامة خلال عام ١٤٣٧هـ							المنطقة الإدارية
	جولة Total	خمسـة أيام فأكثر Five days and more	أربعة أيام four days	ثلاثة أيام Three days	يومان two days	يوم واحد one day	نفس اليوم same day	
Al-Riyadh	730590	123337	46648	145211	192487	147968	74939	الرياض
Makkah Al-Mokarramah	1760256	13406	421	19245	49825	238964	1438395	مكة المكرمة
Al-Madinah Al-Monawarah	295304	13271	5964	13693	31055	95438	135883	المنطقة المنورة
Al-Qaseem	178639	48320	14093	42445	55076	17328	1377	القصيم
Eastern Region	326305	78852	21352	56326	80175	71981	17619	المنطقة الشرقية
Aseer	368585	97451	21581	77210	77808	63519	31016	عسير
Tabouk	92688	1874	5415	12682	16542	39401	16774	تبوك
Hail	48567	6214	2808	8252	10185	19612	1496	حائل
Northern Borders	28465	5082	3231	8517	9917	1718	0	الحدود الشمالية
Jazan	225470	28368	12840	43895	55015	73439	11913	جيزان
Najran	87810	28398	5946	27112	16990	7607	1757	نجران
Al-Baha	81775	8756	1960	7978	13852	37973	11256	الباحة
Al-Jouf	63030	7165	5111	22919	14334	7442	6059	الجوف
Total	4287484	460494	147370	485485	623261	822390	1748484	الجملة

Source: Umrah Survey 2016 _ General Authority for Statistics

المصدر: مسح العمرة ٢٠١٦ _ الهيئة العامة للإحصاء

Table (16-2)

جدول (٢-١٦)

 المعتمرات السعوديات الإناء حسب مدة الإقامة و المنطقة الإدارية
 Saudi Female Mu'tamirs by Length of stay and Administrative Area

Administrative Area	مدة الإقامة خلال عام ١٤٣٧هـ								المنطقة الإدارية
	جملة Total	خمسة أيام فأكثر Five days and more	أربعة أيام four days	ثلاثة أيام Three days	يومان two days	يوم واحد one day	نفس اليوم same day		
Al-Riyadh	640836	115157	48508	131755	178112	116840	50464		الرياض
Makkah Al-Mokarramah	1588654	12619	664	12342	40026	203483	1319520		مكة المكرمة
Al-Madinah Al-Monawarah	250891	12665	6509	13266	31028	62678	124745		المدينة المنورة
Al-Qaseem	170909	49882	11447	45261	51209	12471	639		القصيم
Eastern Region	295828	94868	19683	46567	64445	56288	13977		المنطقة الشرقية
Aseer	320901	100458	21107	68119	59348	49264	22605		عسير
Tabouk	70699	1934	4454	11400	13402	28199	11310		تبوك
Hail	44302	6281	2754	8195	9241	15972	1859		حائل
Northern Borders	25314	5205	2745	6754	9348	1262	0		الحدود الشمالية
Jazan	177470	27290	10943	34513	43185	55529	6010		جازان
Najran	69994	23546	5917	22331	11899	5478	823		نجران
Al-Baha	76931	8247	1376	7971	13494	38143	7700		الباحة
Al-Jouf	58804	6481	4680	20027	15228	6277	6111		الجوف
Total	3791533	464633	140787	428501	539965	651884	1565763		الجملة

Source:Ummah Survey 2016 _General Authority for Statistics

المصدر: مسح العمرة ٢٠١٦ _ الهيئة العامة للإحصاء

Table (17)

جدول (١٧)

 المعتمرين غير السعوديين حسب مدة الإقامة و المنطقة الإدارية
 Non-Saudi Mutamirs by Length of stay and Administrative Area

Administrative Area	مدة الإقامة خلال عام ١٤٣٧ هـ							المنطقة الإدارية
	جملة	خمس أيام فأكثر	أربعة أيام	ثلاثة أيام	يومان	يوم واحد	نفس اليوم	
	Total	Five days and more	four days	Three days	two days	one day	same day	
Al-Riyadh	1233670	99104	63098	332914	379828	250505	108221	الرياض
Makkah Al-Mokarramah	5412955	12733	1503	2819	32932	349470	5013498	مكة المكرمة
Al-Madinah Al-Monawarah	483651	4908	1768	11799	59754	268227	137195	المدينة المنورة
AL-Qaseem	205515	13353	8371	55054	95603	31821	1313	القصيم
Eastern Region	490166	62871	44586	136813	126634	98297	20965	المنطقة الشرقية
Aseer	207017	24189	6416	38781	87279	48612	1740	عسير
Tabouk	61586	1438	1639	11797	12857	19474	14381	تبوك
Hail	54266	3295	2159	6837	21535	19491	949	حائل
Northern Borders	14410	1529	909	5936	5254	782	0	الحدود الشمالية
Jazan	126077	6444	2444	20523	39470	54284	2912	جازان
Najran	47180	13255	2754	11090	13916	5481	684	نجران
Al-Baha	82715	7193	4980	13168	9961	44728	2685	الباحة
Al-Jouf	37015	5219	4374	13695	8920	2928	1879	الجوف
Total	8456223	255531	145001	661226	893943	1194100	5306422	الجملة

Source:Umrah Survey 2016, General Authority for Statistics

المصدر: مسح العمرة ٢٠١٦ - الهيئة العامة للإحصاء

Table (17-1)

جدول (١٧-١)

 Non-Saudi Male Mu'tamirs by Length of stay and Administrative Area
 المقيمون غير السعوديين الذكور حسب مدة الإقامة و المنطقة الإدارية

Administrative Area	مدة الإقامة خلال عام ١٤٣٧ هـ							المنطقة الإدارية
	جملة Total	أربعه أيام Four days	خمسه أيام فأكثر Five days and more	ثلاثة أيام Three days	يومان two days	يوم واحد one day	نفس اليوم same day	
Al-Riyadh	915637	66100	42767	249315	280887	190100	86468	الرياض
Makkah Al-Mokarramah	3708932	4337	615	2530	22040	254335	3425075	مكة المكرمة
Al-Madīnah Al-Monawarah	350766	3382	1447	8444	40280	205589	91624	المنطقة المنورة
Al-Qaseem	163563	9439	5944	39783	80466	26618	1313	القصيم
Eastern Region	404478	43970	31481	114212	108154	88438	18223	المنطقة الشرقية
Aseer	169950	16885	4569	31661	72743	42652	1440	عسير
Tabouk	48036	983	1417	9899	9380	14512	11845	تبوك
Hail	45577	2371	1466	5610	17198	18125	807	حائل
Northern Borders	10594	1130	696	3920	4246	602	0	الحدود الشمالية
Jazan	94387	3473	1766	14724	31546	40515	2363	جازان
Najran	34813	9074	2215	8678	10044	4118	684	نجران
Al-Baha	59477	4742	3178	7996	7098	33895	2568	الباحة
Al-louf	28751	3739	3792	11451	6211	2176	1382	الجوف
Total	6034961	169625	101353	508223	690293	921675	3643792	الجملة

Source:Umrah Survey 2016 _General Authority for Statistics

المصدر: مسح العمرة ٢٠١٦ _ الهيئة العامة للإحصاء

Table (17-2)

جدول (٢٠١٧)

 المعتمرات غير السعوديات حسب مدة الإقامة و المنطقة الإدارية
 Non-Saudi Female Mutamirs by Length of stay and Administrative Area

Administrative Area	مدة الإقامة خلال عام ١٤٣٧ هـ							المنطقة الإدارية
	حجلة Total	خمسـة أيام فأكثر Five days and more	أربعة أيام four days	ثلاثة أيام Three days	يومان two days	يوم واحد one day	نفس اليوم same day	
Al-Riyadh	318033	33004	20331	83599	98941	60405	21753	الرياض
Makkah Al-Mokarramah	1704023	8396	888	289	10892	95135	1588423	مكة المكرمة
Al-Madinah Al-Monawarah	132885	1526	321	3355	19474	62638	45571	المدينة المنورة
Al-Qaseen	41952	3914	2427	15271	15137	5203	0	القصيم
Eastern Region	85688	18901	13105	22601	18480	9859	2742	المنطقة الشرقية
Aseer	37067	7304	1847	7120	14536	5960	300	عسير
Tabouk	13550	455	222	1898	3477	4962	2536	تبوك
Hail	8689	924	693	1227	4337	1366	142	حائل
Northern Borders	3816	399	213	2016	1008	180	0	الحدود الشمالية
Jazan	31690	2971	678	5799	7924	13769	549	جازان
Najran	12367	4181	539	2412	3872	1363	0	نجران
Al-Baha	23238	2451	1802	5172	2863	10833	117	الباحة
Al-Jouf	8264	1480	582	2244	2709	752	497	الجوف
Total	2421262	85906	43648	153003	203650	272425	1662630	الحجلة

Source:Umrah Survey 2016 _General Authority for Statistics

المصدر: مسح العمرة ٢٠١٦ _ الهيئة العامة للإحصاء

Table (18)

جدول (١٨)

 المعتمرين خلال شهر رمضان حسب مدة الإقامة والمنطقة الإدارية
 Mutiamirs During The Month of Ramadan by The Length of Stay and Administrative Area

Administrative Area	مدة الإقامة خلال شهر رمضان ١٤٣٧ هـ			المنطقة الإدارية
	من ٢١ إلى ٣٠ رمضان From 21 to 30 Ramadan	من ١١ إلى ٢٠ رمضان From 11 to 20 Ramadan	من ١ إلى ١٠ رمضان From 1 to 10 Ramadan	
Al-Riyadh	278073	258899	497031	الرياض
Makkah Al-Mokarramah	803608	1303049	3035133	مكة المكرمة
Al-Madinah Al-Monawarah	135835	170504	308339	المدينة المنورة
Al-Qaseem	35033	51615	123132	القصيم
Eastern Region	115708	78511	157456	المنطقة الشرقية
Aseer	117885	105378	256331	عسير
Tabouk	26312	39709	61621	تبوك
Hail	19925	23686	34959	حائل
Northern Borders	7347	10872	19220	الحدود الشمالية
Jazan	54380	80993	133554	جازان
Najran	13052	15393	21013	نجران
Al-Baha	22676	35275	84693	الباحة
Al-louf	22058	26661	50419	الجوف
Total	1651892	2200545	4782901	الجملة

Source:Umrah Survey 2016 _General Authority for Statistics

المصدر: مسح العمرة ٢٠١٦ _ الهيئة العامة للإحصاء

Table (18-1)

جدول (١٨ - ١)

 المعتمرين الذكور خلال شهر رمضان حسب مدة الإقامة والمنطقة الإدارية
 Male Mu'tamirs During The Month of Ramadan by The Length of Stay and Administrative Area

Administrative Area	مدة الإقامة خلال شهر رمضان ١٤٣٧ هـ			المنطقة الإدارية
	من ٢١ إلى ٣٠ رمضان From 21 to 30 Ramadan	من ١١ إلى ٢٠ رمضان From 11 to 20 Ramadan	من ١ إلى ١٠ رمضان From 1 to 10 Ramadan	
Al-Riyadh	183818	157045	312953	الرياض
Makkah Al-Mokarramah	533545	808505	1754227	مكة المكرمة
Al-Madinah Al-Monawarah	101777	104790	181229	المدينة المنورة
Al-Qaseem	25318	31630	72796	القصيم
Eastern Region	82427	56801	109220	المنطقة الشرقية
Aseer	68471	62704	155428	عسير
Tabouk	18204	24945	35914	تبوك
Hail	14001	14403	20829	حائل
Northern Borders	4671	6301	10638	الحدود الشمالية
Jazan	38178	47831	79986	جازان
Najran	10372	9951	13073	نجران
Al-Baha	14838	19823	47491	الباحة
Al-Jouf	12442	14902	29104	الجوف
Total	1108062	1359631	2822888	الجملة

Source: Umrah Survey 2016 _ General Authority for Statistics

المصدر: مسح العمرة ٢٠١٦ - الهيئة العامة للإحصاء

Table (18-2)

جدول (٢-١٨)

 المعتمرات الإثناة خلال شهر رمضان حسب مدة الإقامة والمنطقة الإدارية
 Female Mu'tamirs During The Month of Ramadan by The Length of Stay and Administrative Area

Administrative Area	مدة الإقامة خلال شهر رمضان ١٤٣٧هـ			المنطقة الإدارية
	من ٢١ إلى ٣٠ رمضان From 21 to 30 Ramadan	من ١١ إلى ٢٠ رمضان From 11 to 20 Ramadan	من ١ إلى ١٠ رمضان From 1 to 10 Ramadan	
Al-Riyadh	94255	101854	184078	الرياض
Makkah Al-Mokarramah	270063	494544	1280906	مكة المكرمة
Al-Madinah Al-Monawarah	34058	65714	127110	المنطقة المنورة
Al-Qaseem	9715	19985	50336	القصيم
Eastern Region	33281	21710	48236	المنطقة الشرقية
Aseer	49414	42674	100903	عسير
Tabouk	8108	14764	25707	تبوك
Hail	5924	9283	14130	حائل
Northern Borders	2676	4571	8582	الحدود الشمالية
Jazan	16202	33162	53568	جازان
Najran	2680	5442	7940	نجران
Al-Baha	7838	15452	37202	الباحة
Al-Jouf	9616	11759	21315	الجوف
Total	543830	840914	1960013	الجماعة

Source: Umrah Survey 2016 _General Authority for Statistics

المصدر: مسح العمرة ٢٠١٦ _ الهيئة العامة للإحصاء

Table (19)

جدول (١٩)

 المعتمرين السعوديين خلال شهر رمضان حسب مدة الإقامة والمنطقة الإدارية
 Saudi Mu'tamirs During The Month of Ramadan by The Length of Stay and Administrative Area

Administrative Area	مدة الإقامة خلال شهر رمضان ١٤٣٧هـ			المنطقة الإدارية
	من ٢١ إلى ٣٠ رمضان From 21 to 30 Ramadan	من ١١ إلى ٢٠ رمضان From 11 to 20 Ramadan	من ١ إلى ١٠ رمضان From 1 to 10 Ramadan	
Al-Riyadh	120405	157933	297380	الرياض
Makkah Al-Mokarramah	278065	579144	1431290	مكة المكرمة
Al-Madīnah Al-Monawarah	55984	111485	179839	المنطقة الحضرية
Al-Qaseem	17071	34467	80010	القصييم
Eastern Region	44816	40226	73045	المنطقة الشرقية
Aseer	91702	89034	206935	عسير
Tabouk	18207	32031	49210	تبوك
Hail	12304	17268	26161	حائل
Northern Borders	5451	7972	15683	الحدود الشمالية
Jazan	43169	61790	107900	جازان
Najran	6331	9532	16439	نجران
Al-Baha	14503	25994	66123	الباحة
Al-Jouf	15953	21796	39307	الجوف
Total	723961	1188672	2589322	الجماعة

Source: Umrah Survey 2016 _General Authority for Statistics

المصدر: مسح العمرة ٢٠١٦ _ الهيئة العامة للإحصاء

Table (19-1)

جدول (١٩-١)

 المعتمرين السعوديين النكور خلال شهر رمضان حسب مدة الإقامة والمنطقة الإدارية
 Saudi Male Mu'tamirs During The Month of Ramadan by The Length of Stay and Administrative Area

Administrative Area	مدة الإقامة خلال شهر رمضان ١٤٣٧هـ			المنطقة الإدارية
	من ٢١ إلى ٣٠ رمضان From 21 to 30 Ramadan	من ١١ إلى ٢٠ رمضان From 11 to 20 Ramadan	من ١ إلى ١٠ رمضان From 1 to 10 Ramadan	
Al-Riyadh	68819	83036	162372	الرياض
Makkah Al-Mokarramah	158101	309776	727077	مكة المكرمة
Al-Madinah Al-Monawarah	35081	59480	96305	المنطقة المنورة
Al-Qaseem	9917	18056	41694	القصيم
Eastern Region	23821	22583	41176	المنطقة الشرقية
Aseer	48230	48750	112798	عسير
Tabouk	11144	18031	26673	تبوك
Hail	7102	9003	13569	حائل
Northern Borders	3176	4228	8128	الحدود الشمالية
Jazan	28137	34985	61296	جازان
Najran	4365	5494	8969	نجران
Al-Baha	7996	13092	34467	الباحة
Al-Jouf	8356	11181	20046	الجوف
Total	414245	637695	1354570	الجملة

Source:Umrah Survey 2016 _General Authority for Statistics

المصدر: مسح العمرة ٢٠١٦ _ الهيئة العامة للإحصاء

Table (19-2)

جدول (٢-١٩)

 المتفرقات السعوديات الإنثاء خلال شهر رمضان حسب مدة الإقامة والمنطقة الإدارية
 Saudi Female Mu'tamirs During The Month of Ramadan by The Length of Stay and Administrative Area

Administrative Area	مدة الإقامة خلال شهر رمضان ١٤٣٧ هـ			المنطقة الإدارية
	من ٢١ إلى ٣٠ رمضان From 21 to 30 Ramadan	من ١١ إلى ٢٠ رمضان From 11 to 20 Ramadan	من ١٠ إلى ١٠ رمضان From 1 to 10 Ramadan	
Al-Riyadh	51586	74897	135008	الرياض
Makkah Al-Mokarramah	119964	269368	704213	مكة المكرمة
Al-Madinah Al-Monawarah	20903	52005	83534	المدينة المنورة
Al-Qaseem	7154	16411	38316	القصيم
Eastern Region	20995	17643	31869	المنطقة الشرقية
Aseer	43472	40284	94137	عسير
Tabouk	7063	14000	22537	تبوك
Hail	5202	8265	12592	حائل
Northern Borders	2275	3744	7555	الحدود الشمالية
Jazan	15032	26805	46604	جازان
Najran	1966	4038	7470	نجران
Al-Baha	6507	12902	31656	الباحة
Al-Jouf	7597	10615	19261	الجوف
Total	309716	550977	1234752	الجماعة

Source: Umrah Survey 2016 _ General Authority for Statistics

المصدر: مسح العمرة ٢٠١٦ _ الهيئة العامة للإحصاء

Table (20)

جدول (٢٠)

 المعتمرين غير السعوديين خلال شهر رمضان حسب مدة الإقامة والمنطقة الإدارية
 Non-Saudi Mu'tamirs During The Month of Ramadan by The Length of Stay and Administrative Area

Administrative Area	مدة الإقامة خلال شهر رمضان ١٤٣٧ هـ			المنطقة الإدارية
	من ٢١ إلى ٣٠ رمضان From 21 to 30 Ramadan	من ١١ إلى ٢٠ رمضان From 11 to 20 Ramadan	من ١ إلى ١٠ رمضان From 1 to 10 Ramadan	
Al-Riyadh	157668	100966	199651	الرياض
Makkah Al-Mokarramah	525543	723905	1603843	مكة المكرمة
Al-Madinah Al-Monawarah	79851	59019	128500	المنطقة المنورة
Al-Qaseem	17962	17148	43122	القصيم
Eastern Region	70892	38285	84411	المنطقة الشرقية
Ascer	26183	16344	49396	عسير
Tabouk	8105	7678	12411	تبوك
Hail	7621	6418	8798	حائل
Northern Borders	1896	2900	3537	الحدود الشمالية
Jazan	11211	19203	25654	جازان
Najran	6721	5861	4574	نجران
Al-Baha	8173	9281	18570	الباحة
Al-Jouf	6105	4865	11112	الجوف
Total	927931	1011873	2193579	الجملة

Source: Umrah Survey 2016 _General Authority for Statistics

المصدر: مسح العمرة ٢٠١٦ _ الهيئة العامة للإحصاء

Table (20-1)

جدول (٢٠ - ١)

 المعتمرين غير السعوديين الذكور خلال شهر رمضان حسب مدة الإقامة والمنطقة الإدارية
 Non-Saudi Male Mu'tamirs During The Month of Ramadan by The Length of Stay and Administrative Area

Administrative Area	مدة الإقامة خلال شهر رمضان ١٤٣٧هـ			المحافظة الإدارية
	من ٢١ إلى ٣٠ رمضان From 21 to 30 Ramadan	من ١١ إلى ٢٠ رمضان From 11 to 20 Ramadan	من ١ إلى ١٠ رمضان From 1 to 10 Ramadan	
Al-Riyadh	114999	74009	150581	الرياض
Makkah Al-Mokarramah	375444	498729	1027150	مكة المكرمة
Al-Madinah Al-Monawarah	66696	45310	84924	المدينة المنورة
Al-Qaseem	15401	13574	31102	القصيم
Eastern Region	58606	34218	68044	المنطقة الشرقية
Aseer	20241	13954	42630	عسير
Tabouk	7060	6914	9241	تبوك
Hail	6899	5400	7260	حائل
Northern Borders	1495	2073	2510	الحدود الشمالية
Jazan	10041	12846	18690	جازان
Najran	6007	4457	4104	نجران
Al-Baha	6842	6731	13024	الباحة
Al-Jouf	4086	3721	9058	الجوف
Total	693817	721936	1468318	الجملة

Source: Umrah Survey 2016 _ General Authority for Statistics

المصدر: مسح العمرة ٢٠١٦ - الهيئة العامة للإحصاء

Table (20-2)


جدول (٢٠-٢)

 المعتمرات غير السعوديات خلال شهر رمضان حسب مدة الإقامة والمنطقة الإدارية
 Non-Saudi Female Mu'tamirs During The Month of Ramadan by The Length of Stay and Administrative Area

Administrative Area	مدة الإقامة خلال شهر رمضان ١٤٣٧هـ			المنطقة الإدارية
	من ٢١ إلى ٣٠ رمضان From 21 to 30 Ramadan	من ١١ إلى ٢٠ رمضان From 11 to 20 Ramadan	من ١ إلى ١٠ رمضان From 1 to 10 Ramadan	
Al-Riyadh	42669	26957	49070	الرياض
Makkah Al-Mokarramah	150099	225176	576693	مكة المكرمة
Al-Madinah Al-Monawarah	13155	13709	43576	المدينة المنورة
Al-Qaseem	2561	3574	12020	القصييم
Eastern Region	12286	4067	16367	المنطقة الشرقية
Aseer	5942	2390	6766	عسير
Tabouk	1045	764	3170	تبوك
Hail	722	1018	1538	حائل
Northern Borders	401	827	1027	الحدود الشمالية
Jazan	1170	6357	6964	جازان
Najran	714	1404	470	نجران
Al-Baha	1331	2550	5546	الباحة
Al-Jouf	2019	1144	2054	الجوف
Total	234114	289937	725261	الجملة

Source: Umrah Survey 2016 _General Authority for Statistics

المصدر: مسح العمرة ٢٠١٦ - الهيئة العامة للإحصاء



الهيئة العامة للإحصاء
General Authority for Statistics

